

Schweizer
Jahrbuch
ETF & ETP
2024



Swiss ETF Investor: Der Schweizer ETF Newsletter

Jetzt jede zwei Wochen das wichtigste aus der Schweizer ETF-Welt erfahren. Interessante Investmentideen, spannende ETF-Inspirationen und vieles mehr.

Jetzt abonnieren.





Timo Böhninger

Senior Vice President Switzerland, finanzen.net GmbH

Herzlich Willkommen!

Liebe Leserin, lieber Leser

Der Schweizer Aktienmarkt hat in den letzten 12 Monaten turbulente Zeiten erlebt. Die aktuellen Anzeichen deuten darauf hin, dass die Zeiten an den Börsen bis auf weiteres volatil bleiben werden. Umso wichtiger sind innovative Anlagelösungen für professionelle und private Investoren. Genau diese bietet die Schweizer ETF- und ETP-Industrie. So wurde beispielsweise das gebührenfreie regelmässige ETF-Sparen in der Schweiz flächendeckend eingeführt. Ein Meilenstein auf dem Weg zur Demokratisierung des Investierens. Auch auf der Produktseite sind zahlreiche Innovationen auf den Markt gekommen (aktiv gemanagte ETFs, ETFs mit Kapitalschutz usw.), die es den Investoren heute ermöglichen, ihre Bedürfnisse mit ETFs und ETPs noch besser abzudecken.

Aber wer steckt hinter diesen Innovationen? Die Rubrik «Die 25 wichtigsten Köpfe 2024 im Schweizer Markt für ETFs & ETPs» gibt Ihnen einen konkreten Hinweis auf die Personen, die diese Innovationen massgeblich unterstützen oder dafür verantwortlich sind.

Das Schweizer Jahrbuch ETF- & ETP 2024 ist eine spannende Lektüre für alle Investorinnen und Investoren, die Impulse und Unterstützung für ihre Anlageentscheidungen suchen. Unsere Rankings sowie die Gastbeiträge sind eine wertvolle Unterstützung auf dem Weg zum erfolgreichen Investment!

Viel Spass beim Lesen und weiterhin erfolgreiche ETF- und ETP-Investments! ●

A handwritten signature in black ink, consisting of stylized, overlapping loops and lines, representing the name Timo Böhninger.

Herausgeber

finanzen.ch
Gartenstrasse 67
76135 Karlsruhe
www.finanzen.net

Chefredaktion

Serge Nussbaumer
payoff Media AG
Schiffbaustrasse 2
8005 Zürich
www.payoff.ch

Redaktionsleitung

Karin Beerli, payoff Media AG

Konzept und Layout

Karin Beerli, payoff Media AG

Anzeigen

Timo Böhninger, finanzen.ch

Herstellung

Silvio Schneider, Axel Springer Deutschland GmbH

Druck

Gutenberg Beuys
Feindruckerei GmbH
Hans-Böckler-Strasse 52
30851 Langenhagen

Auflage

Wird einmal jährlich in gedruckter und elektronischer Form an rund 30'000 Anleger versendet.

Risikohinweis / Disclaimer

Für die Richtigkeit der über das Schweizer Jahrbuch ETF & ETP 2024 verbreiteten Informationen und Ansichten, einschliesslich Informationen und Ansichten von Dritten, wird keine Gewähr geleistet, weder ausdrücklich noch implizit. finanzen.ch unternimmt alle zumutbaren Schritte, um die Zuverlässigkeit der präsentierten Informationen zu gewährleisten, doch machen sie keinerlei Zusagen über die Korrektheit, Zuverlässigkeit oder Vollständigkeit der enthaltenen Informationen und Ansichten. Leser, die aufgrund der in diesem Jahrbuch veröffentlichten Inhalte Anlageentscheide fällen, handeln auf eigene Gefahr, die hier veröffentlichten Informationen begründen keinerlei Haftungsansprüche. Eine Haftung für eventuelle Vermögensschäden, die aufgrund von Hinweisen, Vorschlägen oder Empfehlungen des Jahrbuches aufgetreten sind, wird kategorisch ausgeschlossen.

**Fokus**

Gold und defensive ETFs gewinnen an Beliebtheit

05

Steigendes Angebot im ETP-Segment

10

Interview

Rekordwachstum, Innovationen und Trends
im Schweizer ETF- und ETP-Markt 2024

16

ETF-Sparpläne: Endlich auch
in der Schweiz angekommen

18

Die 25 wichtigsten Köpfe 2024

im Schweizer Markt für ETFs & ETPs

20

Award-Review

Swiss ETF Awards 2024

36

Advertorial

Transparent und verantwortungsvoll:
Nachhaltig in Gold investieren via ETF

40

Strategien für alternative Einkommensquellen

42

Die Marktführer 2024

im Schweizer Markt für ETFs & ETPs

44

Die Zahlen 2024

Der Schweizer Markt für ETFs & ETPs im Überblick

60

Webadressen

74

Gold und defensive ETFs gewinnen an Beliebtheit

Trotz der weltweit positiven Entwicklung an den internationalen Aktienmärkten belebte sich das Geschäft mit den kostengünstigen ETFs an SIX Swiss Exchange im laufenden Jahr nur wenig. Die Zeiten des rasanten Wachstums gehören der Vergangenheit an.




Foto von Sebastian Svenson auf Unsplash

SERGE NUSSBAUMER

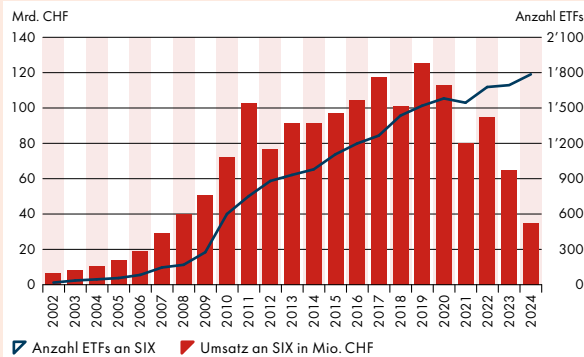
Börsengehandelte Fonds, auch bekannt als ETFs (Exchange Traded Funds), sind eine beliebte Anlageform, die es Investoren ermöglicht, in ein diversifiziertes Portfolio von Vermögenswerten zu investieren, ohne einzelne Aktien oder Anleihen kaufen zu müssen. Diese Fonds werden an Börsen gehandelt, ähnlich wie Aktien, und bieten eine flexible und kosteneffiziente Möglichkeit, in verschiedene Märkte und Sektoren zu investieren. ETFs kombinieren die Vorteile von Investmentfonds, wie Diversifikation und professionelles Management, mit der Liquidität und Transparenz des Aktienhandels. In den letzten Jahren haben sie an Popularität gewonnen, da sie eine einfache Möglichkeit bieten, von den Entwicklungen an den Finanzmärkten zu profitieren. Von dieser Entwicklung profitierte lange Zeit auch die Schweizer Börse. Bis im Jahre 2019 zeigte das im September 2000 eingeführte Segment eine stete Umsatzsteigerung. Seither stieg zwar die Anzahl der gehandelten ETFs weiter an und lag bei Redaktionsschluss bei 1'810 ETFs, die Handelsumsätze waren jedoch rückläufig. Dieser Trend konnte dank freundlicher Börsen heuer gestoppt werden. Allerdings gelang es den Indexfonds nicht, in vollem Umfang vom guten Marktumfeld zu profitieren. Das lag einerseits an der Zurückhaltung vieler Anleger gegenüber den Anleihen ETFs, fehlenden Impulsen bei den Rohstoff-ETFs und der Konzentration auf die grossen Technologiewerte im Aktiensektor. Dadurch fehlte es an der Breite, was dazu führte, dass das Gesamtvolumen der ETFs an der Schweizer Börse mehr oder weniger stagnierte. Eine Erfolgsgeschichte blieb hingegen die Ende 2020 eingeführte Handelsdienstleistung Quote on Demand (QOD). Sie ergänzt den bestehenden Quote Driven Market (QDM) und bietet institutionellen Anlegern die Möglichkeit, QOD-Anfragen in einem Bieterverfahren direkt mit den wichtigsten, registrierten Liquiditätsgebern in Europa abzuwickeln. Dies kann vollautomatisiert oder manuell geschehen. Nach einer zögerlichen Startphase hat QOD ab dem Jahr 2022 markant zugelegt. Im Juni 2024 erreichten sowohl die Anzahl der Abschlüsse als auch der Umsatz neue Rekordmarken.

Anzahl ETFs nach Produkthanbieter

Wie vor Jahresfrist bieten 27 Emittenten an SIX Swiss Exchange ETFs an. Am Stichtag hatte die UBS mit 363 die meisten vorzuweisen, gefolgt von iShares und Amundi. Während die UBS und iShares auch in der Umsatzrangliste führend sind mit Marktanteilen von zuletzt 34.89 % respektive 32.33 %, kam Amundi im 2. Quartal 2024 trotz der stattlichen Anzahl gelisteter ETFs nur auf einen Anteil von 0.74%.

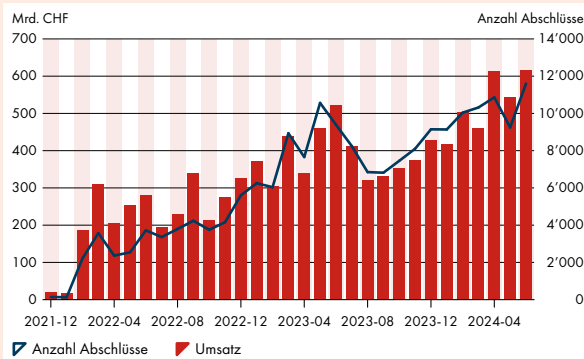
«Gegenüber dem Jahr 2023 zeigt sich heuer eine leichte Verschiebung hin zu etwas defensiveren ETFs ab.»

Grafik 1: Umsatzentwicklung und Anzahl ETFs an SIX



Quelle: SIX Swiss Exchange; 2024 bis Ende Juni

Grafik 2: Umsatz und Anzahl Trades auf Quote on Demand



Quelle: SIX Swiss Exchange

Anteile nach Anlageklassen

Besonders hoch in der Gunst stehen ETFs auf Aktien von entwickelten Märkten. Sie wiesen in allen Quartalen die höchsten Umsätze auf. Nach einem Anstieg im 4. Quartal 2023 von 36.6% auf 52.2% hat sich ihr Anteil bis zum 2. Quartal 2024 aber wieder auf 41.6% zurückgebildet. Dahinter folgten mit einem Anteil von 16.71% die Rohstoff ETFs. Sie lieferten sich in der ganzen Zeitspanne ein Duell mit den Anleihen ETFs. Diese verloren nach dem bisherigen Anteilshöchst von 22.8% im 3. Quartal 2023 stetig an Boden und kamen zuletzt auf eine Quote von 14.2%. Im Aufwärtstrend befinden sich seit dem 3. Quartal die Themen-ETFs. Sie steigerten ihren Marktanteil von 8.2% auf 15.3%. Das verdankten sie vor allem techno-

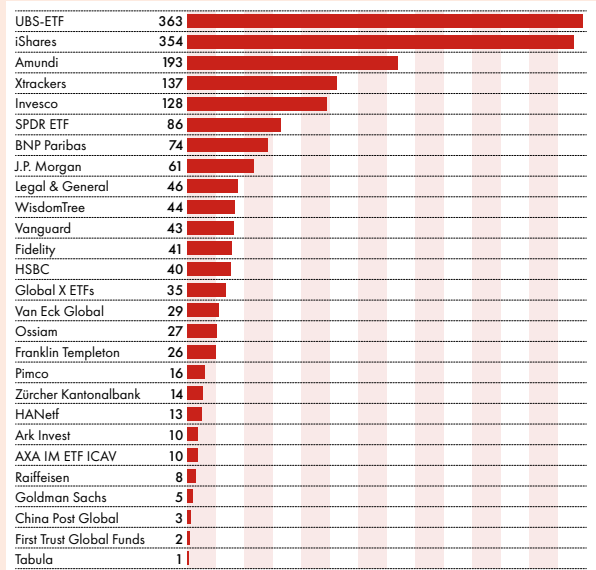
logieaffinen ETFs wie diejenigen auf die Halbleiterindustrie und dem neuerlichen Hype auf Blockchain.

Im Vergleich zu den Umsatzanteilen ist die prozentuale Verteilung nach Anlageklassen gleichmässiger. Im 2. Quartal lagen die ETFs auf Aktien entwickelter Märkte (25.6%), Anleihen ETFs (25.6%) und ETFs auf Aktien Themen dicht beieinander. Dabei erklommen die ETFs auf Aktien Themen mit einem Anteil von 25.9% erstmals die Ranglistenspitze. Sie verzeichneten mit einem Anteilsplus von 4.2% innert eines Jahres die stärkste Avance. Die umsatzmässig meist auf Platz 2 oder 3 rangierenden Rohstoff-ETFs hatten zuletzt lediglich einen Anteil von 4.1% und lagen damit hinter den ETFs Aktien Stile/Strategien (15.0%) und den ETFs auf Aktien Schwellenländer (7.3%) lediglich an sechster Stelle.

Die am stärksten nachgefragten ETFs

In der Beliebtheitskala nehmen ETFs auf Aktienindizes (Welt, USA und Schweiz) in der Regel vorderste Positionen ein. Bei den Rohstoff-ETFs stehen vor allem Gold-ETFs hoch im Kurs und bei den Anleihen ETFs solche auf einen Warenkorb von CHF-Obligationen. Gegenüber dem Jahr 2023 zeichnete sich zuletzt eine leichte Verschiebung hin zu

Grafik 3: Anzahl ETFs nach Produkthanbieter

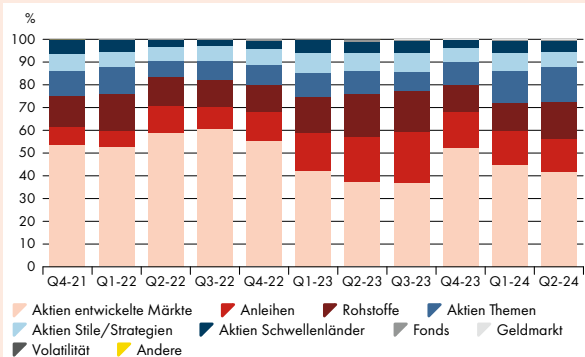


Quelle: SIX Swiss Exchange; Stand 28. August 2024

HANDELN SIE MIT DEM LEADER FÜR ETFs

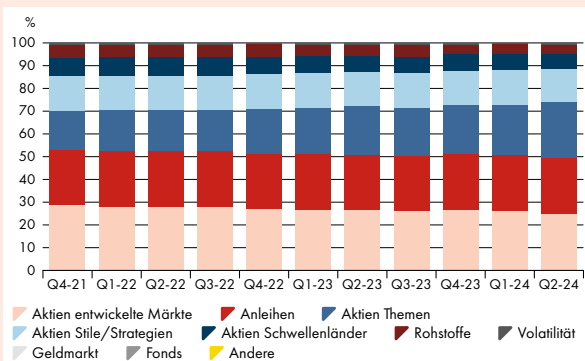
Profitieren Sie von einer grossen Auswahl an ETFs ab CHF 5.-.

Grafik 4: Prozentualer Anteil nach Anlageklassen



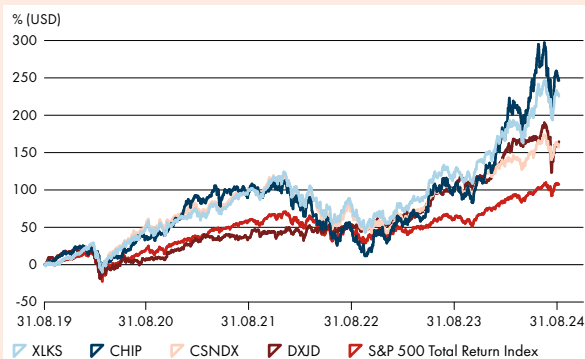
Quelle: SIX Swiss Exchange

Grafik 5: Prozentualer Anteil Anzahl ETFs nach Anlageklassen



Quelle: SIX Swiss Exchange

Grafik 6: ETFs mit überdurchschnittlicher 5-Jahres-Performance



Quelle: baha

etwas defensiveren ETFs ab. Nebst den unverändert hoch in der Gunst stehenden diversen ETFs auf US-Aktienindizes fanden ETFs auf den als defensiv geltenden Schweizer Aktienmarkt vermehrt Zuspruch. Hier sticht vor allem der ETF **CHSPI** auf den Swiss Performance Index hervor. Eine höhere Nachfrage gab es zudem für ausschüttende ETFs wie etwa den ETF **CHDVD** von iShares auf SPI Select Dividend 20 Performanceindex. Unter den Anleihen ETFs zählt unverändert **CHCORP** auf den SBI Corporate Performanceindex zu den Favoriten unter den Anlegern. Der ETF **ZGLD** auf Gold bleibt der Platzhirsch unter den Rohstoff-ETFs.

Die erfolgreichsten ETFs

ETFs auf US-Technologiewerte waren die Renner der letzten zwölf Monate. Gefragt blieb wie im Vorjahr der ETF **XLKS** von Invesco der den S&P Select Sector Capped 20% Technology Index abbildet. Er wurde über die letzten fünf Jahre einzig vom ETF **CHIP** von Amundi auf den MSCI ACWI Semiconductors & Semiconductors Equipment ESG Filtered Index übertroffen. Dieser profitierte vom anhaltenden Boom der Halbleiterindustrie. Im Sog von Nvidia konnte er in den letzten zwölf Monaten seinen Wert zwischenzeitlich verdoppeln. Eine sichere Bank war ferner der ETF **CSNDX** auf den Nasdaq 100. Hoch volatil aber mit einer ausgezeichneten Performance wartete auch der ETF **DAPP** auf. Er bildet den MVIS Global Digital Assets Equity Index nach. Im Sog von Bitcoin, im Anschluss an die erstmalige Bewilligung physisch gedeckter ETFs in den USA Anfang des Jahres, erreichte er neue Rekordmarken. Von dieser Entwicklung profitierten auch Blockchain ETFs wie **BKCH**, **BLKC** und **WBLK**, ausnahmslos emittiert von ausländischen Finanzhäusern. Weit oben in der Rangliste notierte auch der CHF-währungsgesicherte ETF **DXJD** von WisdomTree auf japanische Aktien. Der Kursverfall des Yen in Verbindung mit der guten Börsenentwicklung bescherte den Anlegern einen weit überdurchschnittlichen Kursanstieg, der sogar mit dem des Technologieindex Nasdaq 100 mithalten konnte.

Ausblick

Die börsengehandelten Fonds werden trotz zuletzt rückläufiger Handelsumsätze an der Schweizer Börse ein Eckpfeiler jeder Anlagestrategie bleiben. Nach der verhältnismässig steten Aufwärtsentwicklung ist damit zu rechnen, dass es an den Aktienmärkten inskünftig etwas turbulenter zugehen wird. Einerseits stehen in den USA richtungswesende Präsidentschaftswahlen an und andererseits dürften die seit Juli 2023 konstant bei 5.00% bis 5.25% notierenden Leitzinsen in den USA allmählich ihren Tribut zollen. Die US-Notenbank hat angekündigt, dass sie in Bälde eine Leitzinssenkung plant. In der Vergangenheit erreichten die Börsen um diesen Zeitraum jedoch meist ein temporäres

Tabelle 1: ETFs mit dem höchsten Umsatz 2023 und 2024 (in Mio. CHF)

ISIN	Produktname	Wrg	Umsatz im Jahr 2023	ISIN	Produktname	Wrg	Umsatz im Jahr 2024*
IE00B5BMR087	iShares Core S&P 500 USD (Acc)	USD	1'612'200'575	IE00BMFJGP26	iShares Core Euro Government Bond CHF Hedged (Acc)	CHF	6'686'121.42
IE00BYM11J43	UBS ETF (IE) MSCI ACWI SF (hedged to USD) A-acc	USD	1'534'207'158	IE00BK7Y2R57	iShares USD Treasury Bond 7-10yr CHF Hedged (Acc)	CHF	5'933'507.17
CH0237935652	iShares Core SPI (CH) CHF D	CHF	1'278'359'879	IE00B5BMR087	iShares Core S&P 500 USD (Acc)	USD	4'058'187.93
IE00BYYLK39	UBS ETFs (IE) Bloomberg Commodity CMCI SF (hedged to CHF) A-acc	CHF	1'260'010'923	CH0183135976	ZKB Silver ETF A (CHF)	CHF	2'897'785.48
IE00B4L5Y983	iShares Core MSCI World USD (Acc)	USD	1'068'667'180	IE00BMDMBMP28	iShares EUR Corporate Bond ESG CHF Hedged (Acc)	CHF	2'298'979.11
CH0139101593	ZKB Gold ETF A (CHF)	CHF	1'044'966'292	IE00B3VWM098	iShares MSCI USA Small Cap ESG Enhanced USD (Acc)	USD	2'095'294.81
IE00BYM11L64	UBS ETF (IE) MSCI ACWI SF (hedged to CHF) A-acc	CHF	975'980'825	IE00BSKRJZ44	iShares US Treasury Bond 20+yr USD (Dist)	USD	1'942'872.14
LU2098179695	UBS ETF (LU) BBG Japan Treasury 1-3 Year Bond (JPY) A-acc	JPY	955'662'914	CH0139101593	ZKB Gold ETF A (CHF)	CHF	1'895'392.79
IE00B598DX38	UBS ETF (IE) BBG Commodity Index SF (CHF) A-acc	CHF	935'353'678	LU1169822779	UBS ETF (LU) MSCI Japan (hedged to USD) A-acc	JPY	1'657'865.79
LU1829218749	Amundi BBG Equal-weight Commodity ex-Agriculture Acc	CHF	912'210'149	CH0237935637	iShares Swiss Dividend ETF (CH)	CHF	1'205'130.74
IE0032077012	Invesco EQQQ Nasdaq-100	USD	874'364'134	LU1127514245	Xtrackers MSCI EMU 1C USD Hedged	EUR	1'041'361.04
LU0950670850	UBS ETF (LU) MSCI UK (GBP) A-acc	GBP	831'814'286	IE00B53SZB19	iShares Nasdaq 100 USD (Acc)	USD	977'268.6
CH0226976816	iShares Core CHF Corporate Bond (CH)	CHF	819'297'309	IE00BKM4GZ66	iShares Core MSCI EM IMI USD (Acc)	USD	942'797.94

Quelle: SIX Swiss Exchange; Stand 28. August 2024; *bis Ende Juli

Hoch. Da die Wirkung von Zinssenkungen erst mit einer Verzögerung von einigen Monaten positive Spuren im Wirtschaftswachstum hinterlassen, ist zumindest eine temporäre Börsenbaisse nicht von der Hand zu weisen. Hinzu kommt, dass die Teuerungsrisiken trotz aller Bemühungen von Seiten der Notenbanken wohl noch nicht endgültig besiegt sind. Vor diesem Hintergrund dürften sich defensiv strukturierte Märkte wie die Schweiz mit einer robusten Währung, relativ betrachtet, vermutlich überdurchschnittlich schlagen. Nach jahrelanger Agonie werden aller Voraussicht nach auch Short ETFs wie der ETF **XSDX** auf den ShortDAX wieder aus der Mottenkiste geholt. Des Weiteren kommt der Wechselkursentwicklung eine steigende Bedeutung zu.

Hoch verschuldete Länder wie Japan, Argentinien aber auch die USA riskieren weitere Währungseinbussen. Aus Sicht eines Schweizer Anlegers werden somit währungsgesicherte ETFs an Bedeutung gewinnen. Zu den Profiteuren gehört in diesem Umfeld das Gold. Das gelbe Metall hat inzwischen in allen Währungen neue Rekordmarken erreicht. Dank der Vielfalt des ETF-Angebots an SIX Swiss Exchange lässt sich aber auch in schwierigeren Zeiten immer etwas finden.

«Aus Sicht eines Schweizer Anlegers werden währungsgesicherte ETFs an Bedeutung gewinnen.»

The next big thing

ETF-Sparpläne erfreuen sich auch in der Schweiz wachsender Beliebtheit, da sie eine einfache und kostengünstige Möglichkeit bieten, in den Kapitalmarkt zu investieren. Einer der grössten Vorteile ist die Kosteneffizienz: ETFs zeichnen sich durch geringe Verwaltungskosten aus, da sie passiv verwaltet werden und sich auf die Abbildung eines Index beschränken. Darüber hinaus bieten ETF-Sparpläne ein hohes Mass an Flexibilität: Anlegerinnen und Anleger können monatlich einen festen Betrag investieren, oft schon ab 25 Euro. Damit sind sie ideal für Kleinanleger geeignet, die langfristig Vermögen aufbauen

wollen, ohne grosse Summen auf einmal zu investieren. Ein weiterer Vorteil ist der Cost-Averaging-Effekt: Durch regelmässige Einzahlungen profitieren Anleger in schwächeren Marktphasen von niedrigeren Kursen, das Risiko von Fehlkäufen wird reduziert. Darüber hinaus bieten Sparpläne eine grosse Auswahl an ETFs, was sie vor allem für Kleinsparer interessant macht. Leider gibt es noch zu wenige Zahlen über die Anzahl der Sparpläne und das Volumen, das in die Sparpläne investiert wurde. ●

Steigendes Angebot im ETP-Segment

Das im November 2010 an SIX Swiss Exchange eingeführte Segment der Exchange Traded Products hat im vergangenen Jahr weiteren Zuwachs erhalten. Die Vorherrschaft der Kryptoanlagen bleibt unangetastet.




Foto von Gurs auf Unsplash

SERGE NUSSBAUMER

Bis im Jahr 2020 verharrte das jüngste Segment der SIX Swiss Exchange im Dornröschenschlaf. War das Segment zunächst eine Domäne der Rohstoffe, sind mittlerweile Kryptowährungen der Wachstumstreiber – viele ETPs bilden ein digitales Zahlungsmittel wie beispielsweise Bitcoin ab. Dank der anhaltenden Hausse von Bitcoin und den zahlreichen Altcoins hat sich ab dem Jahre 2021 das Geschäft zusehends belebt. Die vierte Hausse der Kryptoanlagen, die Anfang 2023 ihren Anfang nahm, hat das Interesse weiter angeheizt. Das führte zu einer kontinuierlichen Angebotserweiterung. Im ersten Halbjahr 2024 wurden 30 Neuemissionen von verschiedenen Emittenten lanciert, so dass sich die Gesamtzahl bis am 28. August 2024 auf den neuen Rekordstand von 200 gelisteter ETPs erhöhte. Auch wenn in den letzten Monaten vermehrt auch ETPs ausserhalb der Kryptoanlagen liberiert wurden, bleiben letztere dominierend. Etliche ETPs werden allerdings unter derselben ISIN-Nummer in verschiedenen Handelswährungen gehandelt – allein der beliebte ETP-Tracker **ABTC** von 21Shares auf Bitcoin wird in fünf verschiedenen Währungen (USD, CHF, EUR, GBP und JPY) offeriert. Rechnet man diese Mehrfachzählungen heraus, dann schrumpft das Angebot gelisteter ETPs an SIX Swiss Exchange mit eigener ISIN-Nummer fast auf die Hälfte zusammen.

Kryptoanlagen bleiben das Mass aller Dinge

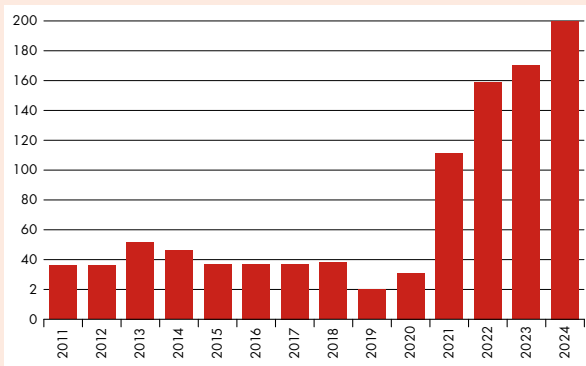
Von den derzeit kotierten 200 ETP-Produkten entfallen nach wie vor 82.5% auf Kryptoanlagen. Dank zahlreicher Neuemissionen von Leonteq Securities in anderen Anlageklassen ist die Dominanz der Kryptos im Vergleich zum Vorjahr um knapp 8% gesunken. Unter den Kryptos blieb Bitcoin *unangefochtener Platzhirsch*. Am 28. August betrug der Marktanteil an der gesamten Marktkapitalisierung *aller Kryptos* 57.26%. Die Anfang Jahr erstmals in den USA zugelassenen physisch gedeckten ETFs und die im April stattgefundenene vierte Halbierung haben das Interesse am Krypto-Platzhirsch stark belebt. In seinem Sog wurden auch die sogenannten Altcoins erfasst. Bis dato ausstehend ist die übliche finale Hausse nach der Halbierung. Die Chancen, dass eine solche im vierten Quartal noch kommt, sind intakt. Die derzeitige Schwächephase ist, saisonal betrachtet, typisch. Spätestens ab Oktober müsste es bei *Bitcoin wieder rund laufen*. Experten der Szene rechnen nach wie vor mit einem erstmaligen Vorstoss in sechsstelligen Kursdimensionen.

Steigende Emittentenzahl

Die Anzahl der Produkthanbieter im ETP-Segment ist innert eines Jahres um drei auf 19 angestiegen. Dominiert wird die Plattform von 21Shares. Das in Zug domizilierte Unternehmen bietet mit 58 Produkten die

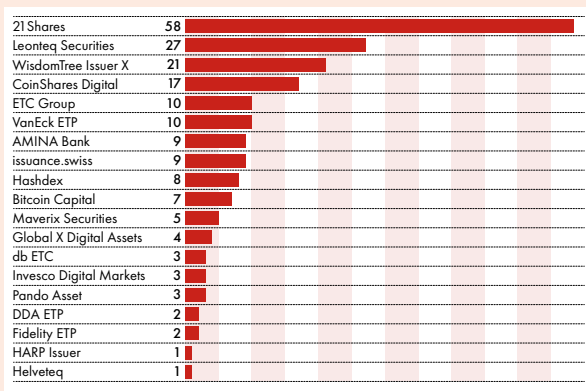
«Von den derzeit kotierten 200 ETP-Produkten entfallen 82.5% auf Krypto-Anlagen.»

Grafik 1: Anzahl ETPs per Jahresende*



Quelle: SIX Swiss Exchange; Stand: 28. August 2024; *2024 bis Ende August

Grafik 2: Anzahl ETPs an SIX Swiss Exchange



Quelle: SIX Swiss Exchange

grösste thematische Auswahl an börsengehandelten Krypto-Produkten. An zweiter Stelle folgte am Stichtag neu Leonteq Securities mit 27 Produkten. Mit einer gegenüber dem Vorjahr unveränderten Anzahl an Produkten belegte WisdomTree Europe den dritten Rang. Hier bestünde ein beträchtliches Ausbaupotential, da der Anbieter an anderen europäischen Börsenplätzen ein weitaus grösseres Angebot gelistet hat, vor allem in der Anlageklasse der Rohstoffe. Neu als Emittenten figurieren Maverix Securities AG (vormals CAT Financial Products AG) und issuance.swiss AG. Bei den neun Produkten der *AMINA Bank AG* handelt es sich um die vor einem Jahr noch unter SEBA gelisteten Einheiten. Während issuance swiss bislang ausschliesslich

Leichte Börsenkost für mehr Rendite

Der Börsen Podcast mit Roman Przibylla
und Serge Nussbaumer

Der Börsentalk

znüni

Erst reden, dann handeln!



www.znüni.rocks

Jeden Mittwoch mit unserem Live-Portfolio

Kein «bla, bla» sondern konkrete Lösungen: Wir ordnen in jeder Episode die Entwicklungen der Märkte ein, besprechen wichtige Ereignisse, laden interessante Experten ein und blicken unabhängig und transparent auf das Angebot der Finanzprodukte.

Tabelle 1: ETPs mit dem höchsten Umsatz 2023 und 2024 (in Mio. CHF)

ISIN	Produktname	Wrg	Umsatz im Jahr 2023	ISIN	Produktname	Wrg	Umsatz im Jahr 2024*
CH0454664001	21 Shares Bitcoin ETP	USD	184'944'864	CH1114873776	21 Shares Solana ETP	USD	186'947'406
IE00B579F325	Invesco Physical Gold ETC	USD	141'615'689	CH0454664027	21 Shares Ethereum Staking ETP	USD	166'806'009
GB00BJYDH287	WisdomTree Bitcoin	USD	106'188'119	GB00BJYDH287	WisdomTree Bitcoin	USD	157'325'142
CH1114873776	21 Shares Solana ETP	USD	104'227'732	CH0454664001	21 Shares Bitcoin ETP	USD	148'748'546
CH0454664027	21 Shares Ethereum Staking ETP	USD	104'223'900	IE00B579F325	Invesco Physical Gold ETC	USD	69'450'732
GB00B5840F36	XTR P Gold ETC	USD	68'154'968	GB00BLD4ZL17	CoinShares Physical Bitcoin	USD	58'259'228
DE000A1EKOG3	XTR P Gold EUR Hedged	EUR	58'479'736	CH1199067674	21 Shares Bitcoin Core ETP	USD	47'625'091
XS2183935274	IVZ Physical Gold EUR Hdg ETC	EUR	36'788'836	CH0454664001	21 Shares Bitcoin ETP	CHF	45'619'131
CH1171791820	FUW Swiss 50 ETP	CHF	30'540'127	CH1102728750	21 Shares Cardano ETP	USD	42'800'159
CH0514065058	21 Shares Short Bitcoin ETP	USD	28'794'389	CH0445689208	21 Shares Crypto Basket ETP	USD	41'192'691
CH0454664043	21 Shares Ripple XRP ETP	USD	23'877'930	GB00B5840F36	XTR P Gold ETC	USD	40'335'894
GB00BLD4ZL17	CoinShares Physical Bitcoin	USD	20'327'552	DE000A1EKOG3	XTR P Gold EUR Hedged	EUR	37'371'303
CH0508793459	Sygnum Platform Winners Index	USD	19'967'288	CH0508793459	Sygnum Platform Winners Index	USD	30'708'473
CH0445689208	21 Shares Crypto Basket ETP	USD	19'474'284	GB00BJYDH394	WisdomTree Ethereum	USD	30'589'379
GB00BJYDH394	WisdomTree Ethereum	USD	16'520'904	GB00BLD4ZM24	CoinShares Physical Ethereum	USD	29'598'365
CH1102728750	21 Shares Cardano ETP	USD	16'458'881	CH0454664027	21 Shares Ethereum Staking ETP	CHF	25'631'448
CH1135202088	21 Shares Avalanche ETP	USD	16'134'621	CH0454664043	21 Shares Ripple XRP ETP	USD	25'237'577
CH1199067674	21 Shares Bitcoin Core ETP	USD	15'937'382	DE000A27Z304	BTCetc – Bitcoin ETP	USD	21'923'010
CH0454664001	21 Shares Bitcoin ETP	CHF	14'966'873	CH0496484640	21 Shares Bitcoin Suisse Index	CHF	19'202'041
CH0558875933	Amina BTC ETP	USD	14'586'578	GB00BLD4ZL17	CoinShares Physical Bitcoin	EUR	19'057'731

Quelle: SIX Swiss Exchange; Stand: 28. August 2024; * bis Ende Juli

ETPs auf Kryptoanlagen offeriert, setzt Maverix Securities bei ihrem Angebot auf Blue Chips aus der Anlageklasse der Aktien. Bei den drei grossen Emittenten liegt das Schwergewicht bei zweien (21shares und WisdomTree) ausschliesslich auf den Kryptoanlagen, während Leonteq Securities ein breiteres Spektrum abdeckt. Viele der liberierten ETPs werden zudem aktiv verwaltet.

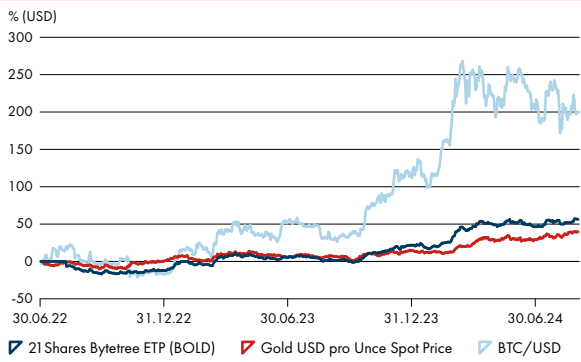
Was sind ETPs

Strukturell ist ein ETP ein Forderungsrecht in Form einer verbrieften

Inhaberschuldverschreibung. Diese Finanzprodukte sind keine Anlagefonds und unterliegen folglich nicht dem Schweizer Bundesgesetz über die kollektiven Kapitalanlagen (KAG), sondern ausschliesslich SER (SIX Exchange Regulation). Um das Emittentenrisiko zu reduzieren, werden ETPs durch die Hinterlegung eines Pfands, des so genannten Collateral, besichert. Neben Wertschriften kann es sich dabei um Edelmetalle oder Buchgeld handeln.

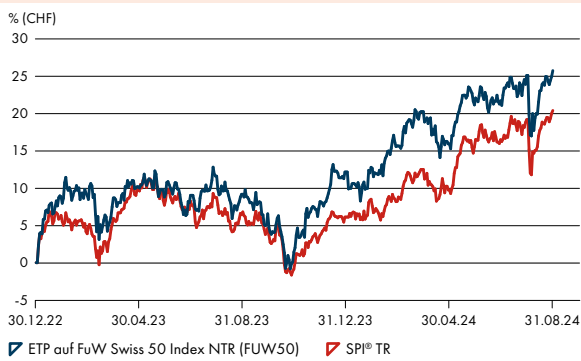
Die ETPs an der SIX oder BX Swiss zeichnen sich durch ihre einfache Handelbarkeit, Transparenz und Liquidität aus, da sie an einer

Grafik 3: Kursentwicklung ETP BOLD vs. Gold und Bitcoin



Quelle: baha

Grafik 4: Kursentwicklung von FUW50 vs. SPI



Quelle: baha

Grafik 5: Kursentwicklung von ABTC, AETH und ASOL vs. Bitcoin



Quelle: baha

regulierten Börse notiert sind. Sie ermöglichen es Anlegern, schnell und flexibel in eine Vielzahl von Anlageklassen zu investieren, sei es in Schweizer oder internationale Märkte, Rohstoffe, Digitale Assets oder spezifische Indizes. ETPs auf der SIX bieten zudem oft einen einfacheren Zugang zu Märkten, die sonst schwieriger zugänglich wären.

Umsatzspitzenreiter

Im abgelaufenen Jahr wies der ETP **ABTC** von 21Shares den höchsten Jahresumsatz in dieser Kategorie auf, gefolgt vom ETP **SGLD** auf Gold und dem ETP **BTCW** von WisdomTree auf Bitcoin. In diesem Jahr stand unter den Kryptoanlagen Solana in der Gunst der Anleger zuoberst vertreten durch den ETP **ASOL**. Den zweiten Platz belegte der ETP **AETH** auf Ethereum. Erst dahinter folgten mit **BTCW** und **ABTC** die ersten ETPs auf Bitcoin. Im Unterschied zum Vorjahr, als sich der ETP **FUW50** auf dem neunten Platz platzierte und es nebst **SGLD** drei weitere Gold ETPs es unter die Top-20 schafften, gelang dies im laufenden Jahr bislang nur den drei Gold ETPs **SGLD**, **XGLD** und **XAD1**.

Performance ausgewählter ETPs

Trotz ähnlicher Eigenschaften entwickeln sich Gold und Bitcoin in den verschiedenen Marktphasen unterschiedlich. Bitcoin lief in der Vergangenheit meist dann zu Hochform auf, wenn risikofreudige Marktbedingungen vorlagen. Gold war hingegen meist gesucht in risikoarmen Zeiten. Diese Unterschiede resultieren in einer geringen Korrelation der beiden Vermögenswerte. Das bringt Diversifizierungsvorteile im Falle einer Kombination. ByteTree Asset Management ein forschungsorientierter Anlageberater hatte daher die Idee, beide in einem Produkt zu vereinigen. Für diesen Zweck wurde der ETP **BOLD** ins Leben gerufen. Dieser zielt darauf ab, Schutz vor Inflation zu bieten durch ein optimales risikoadjustiertes Engagement in Bitcoin und Gold. Der Basiswert ByteTree BOLD-Index umfasst Bitcoin und Gold und wird monatlich entsprechend der inversen historischen Volatilität (360 Tage) der einzelnen Vermögenswerte neu zusammengestellt. Die bisherige *Performance* bestätigt bislang die Strategie. Ob sich das Konzept auch in Krisenzeiten bewährt, bleibt abzuwarten.

Gut schlug sich auch der bereits im Vorjahr vorgestellte ETP **FUW50**. Der Basiswert FuW Swiss 50 Index umfasst die fünfzig grössten Schweizer Unternehmen an der Börse. Die Auswahl und die Gewichtung der Aktien richten sich nach gleichbleibenden Regeln. Diese weichen deutlich vom SMI ab, indem die drei Grossen Nestlé, Novartis und Roche die Indexentwicklung dominieren. Da diese auch in den letzten zwölf Monaten keine Bäume ausrissen, war es für den ETP **FUW50** ein leichtes Unterfangen, den Swiss Performance Index zu schlagen. Die positive Entwicklung dürfte vorerst anhalten, zumal

vor allem Nestlé nach wie vor lahmt. Das hat wohl auch dazu geführt, dass jüngst ein abrupter Wechsel des CEOs stattgefunden hat.

Richtig getimt, lässt sich mit Krypto-ETPs viel Geld verdienen. Ihre Kursentwicklung weist allerdings hohe Schwankungen auf. Volatilitäten von 80% oder mehr sind hier an der Tagesordnung. Anleger brauchen daher starke Nerven oder einen festen Glauben an das Zukunftspotential. Seit Juli 2023 hat sich das in den meisten Fällen ausbezahlt. Dabei stachen insbesondere ETPs auf Solana hervor. In der Grafik 5 repräsentiert durch **ASOL**. Die herausragende Entwicklung lässt sich durch mehrere Faktoren erklären. Drei Aspekte sind dabei besonders wichtig: Die Unterstützung von Cathy Woods, der CEO von Ark Invest, das grosse institutionelle Interesse und das Listing der Solana Perpetual Futures auf Coinbase. Bekannt geworden ist Solana durch das Proof-of-History Konsensverfahren. Dadurch soll sie die leistungsstärkste Blockchain der Welt sein. Nebst Solana legten aber auch ETPs wie **ABTC** (Bitcoin) und **AETH** (Ethereum) und zahlreiche weitere innert zwölf Monaten kräftig an Wert zu.

«In diesem Jahr stand unter den Krypto-Anlagen Solana in der Gunst der Anleger zuoberst.»

Ausblick

Nach der herausragenden Performance der Kryptoanlagen seit November 2023 dürfte die Party wohl spätestens im Frühjahr 2025 zu Ende gehen und der üblichen ein- bis zweijährigen Durststrecke weichen. Es müssen dann wohl andere ETPs in die Bresche springen. Der Kronfavorit für schwierige Phasen ist zweifellos Gold, das als Basiswert im ETP-Segment mehrfach vertreten ist. Daneben bietet vor allem Leonteq Securities einige interessante Produkte an, die sich in Baissen gut schlagen dürften. Nervenstarke Anleger können sich ferner im richtigen Zeitpunkt an den Short Bitcoin ETP **SBTC** von 21Shares wagen. Hier ist das Timing allerdings von hoher Bedeutung. Interessant dürfte auch ein Produkt sein, das die alte mit der neuen Welt des Zahlungsverkehrs verbindet – der ETP «Next Generation Payment» von Maverix. Es gibt zwar ETFs im Bereich Payment, aber keiner bildet diesen Bereich so umfassend ab. Der ETP kombiniert klassische Werte mit Blockchain-Technologien und wird aktiv verwaltet. Das Produkt bietet Stabilität, Wachstum und Innovationspotenzial. ●

the market
NZZ

Analysen zu Aktien und ETFs auf The Market

Die Finanzplattform für versierte Investoren aus der Schweiz.



go.themarket.ch/etfaward

100 Tage lesen
für 10 Franken

Besser informiert. Besser investiert.

Rekordwachstum, Innovationen und Trends im Schweizer ETF- und ETP-Markt 2024



Danielle Reischuk ist Senior ETFs & ETPs Sales Manager bei SIX Swiss Exchange

Danielle Reischuk ist seit 2011 bei der Schweizer Börse tätig. Als Senior Sales Manager in der Geschäftseinheit Markets ist sie verantwortlich für den Auf- sowie Ausbau des Angebots an Krypto ETPs und die Akquisition neuer Produktemittenten im Bereich ETFs und ETPs, die sie bei der Lancierung von Produkten unterstützt und durch den Kotierungsprozess führt. Ferner pflegt sie die Kundenbeziehungen zu den Market Makern und ist zuständig für die Weiterentwicklung und Vermarktung des ETF- sowie ETP-Segments. Danielle Reischuk verfügt über ein lic. phil. I der Universität Zürich und spricht fünf Sprachen fließend.

SERGE NUSSBAUMER

Wie zufrieden sind Sie mit der Entwicklung des Schweizer ETF-Marktes im Jahr 2024 bisher?

Der Schweizer ETF-Markt entwickelt sich sehr erfreulich. In den ersten acht Monaten des Jahres gab es 176 neue ETF-Listings bei der SIX Swiss Exchange, und die Gesamtzahl der handelbaren ETFs übertrifft 1'800. Sie decken eine breite Palette von Anlageklassen wie

Aktien, Anleihen und Rohstoffe ab. Das Handelsvolumen wuchs im Vergleich zu den ersten acht Monaten des Vorjahres um 28% auf CHF 49.9 Milliarden, was das starke Interesse institutioneller und privater Investoren zeigt. Zudem wurden 1.5 Millionen Trades verzeichnet, ein historischer Höchststand. Wir erwarten bis Jahresende 2 Millionen Handelsabschlüsse, womit der bisherige Höchstwert von 1.8 Milli-

onen deutlich übertroffen wird. Diese erhöhte Aktivität spiegelt die wachsende Dynamik und Liquidität des Schweizer ETF-Marktes wider.

Können Sie Einblicke in die Trends des europäischen ETF-Marktes und deren Zusammenhang mit der Entwicklung bei SIX Swiss Exchange geben?

Der europäische ETF-Markt wächst stetig wei-

ter, mit Nettozuflüssen von mehr als CHF 100 Milliarden in der ersten Jahreshälfte¹. Ein prägender Trend ist der zunehmende Fokus auf ESG-Investitionen. Viele der neu gelisteten ETFs bei SIX Swiss Exchange fokussieren auf ESG-Aspekte, was dem breiteren europäischen Trend entspricht, nachhaltige Anlagestrategien zu priorisieren. Thematische ETFs, die diesen Bedürfnissen gerecht werden, gewinnen an Bedeutung, ebenso wie Sektoren wie Technologie, Gesundheitswesen und erneuerbare Energien. Ein weiteres wachsendes Interesse in der Schweiz gilt Rohstoffen, insbesondere Edelmetallen, beeinflusst durch globale politische Bedingungen. Ein anderer wichtiger Trend äussert sich im steigende Interesse an aktiv verwalteten ETFs, die weltweit mittlerweile USD 900 Milliarden verwalten. So flossen in der ersten Jahreshälfte etwa 22% der globalen ETF-Nettozuflüsse in aktive ETFs². Grosse Akteure wie J.P. Morgan, BNP und iShares haben 2024 aktiv verwaltete ETFs aufgelegt. Bei SIX Swiss Exchange sind etwas mehr als 10% der in den ersten acht Monaten neu gelisteten ETFs aktiv verwaltet. Dies spiegelt einen Wandel wider, der es Anlegern ermöglicht, mittels der beliebten Struktur eines ETF das Ziel zu verfolgen, einen Benchmark zu übertreffen und gleichzeitig die ETF-typischen Vorteile wie Transparenz, Liquidität und operative Effizienz zu nutzen.

Was sind die neuesten Innovationen und zukünftigen Entwicklungen im ETF-Segment bei SIX Swiss Exchange?

Wir erweitern unser ETF-Angebot kontinuierlich. Eine wichtige Entwicklung ist die Erweiterung unserer SIX Full Spectrum ETF-Wertschöpfungskette, die umfassende Markt-, Index- und Referenzdatendienste bietet. Dies ermöglicht es Emittenten und Investoren, qualitativ hochwertige und zeitnahe Daten für fundierte Handels- und Anlageentscheidungen zu nutzen. Eine weitere Innovation ist die ETF-Quote on Demand Europe (QOD)-Platt-

form, die den paneuropäischen ETF-Handel erleichtert. Mit über 6'000 handelbaren ETFs bei SIX können die Handelsteilnehmer eine optimale Ausführung sicherstellen.

Der ETP-Markt, insbesondere im Zusammenhang mit Krypto-Assets, hat ebenfalls ein erhebliches Wachstum verzeichnet. Können Sie uns mehr über diesen Trend erzählen?

Das ETP-Segment zeigt ein signifikantes Wachstum, hauptsächlich durch den starken Anstieg von Digital-Assets. Derzeit sind 200 ETPs bei SIX Swiss Exchange gelistet, von denen die Mehrheit Zugang zu Krypto-Assets bietet. Mit der Erholung der Marktkapitalisierung grosser Kryptowährungen wie Bitcoin und Ethereum gab es einen deutlichen Anstieg bei der Emission und dem Handel von Krypto-ETPs. Allein in diesem Jahr gab es 30 neue ETP-Listings, von denen 16 auf Krypto-Assets fokussieren, und das Handelsvolumen erreichte CHF 2.4 Milliarden bis Mitte August, mehr als das Dreifache des Vorjahres. Diese Entwicklung wird weiter durch die Einführung von Spot-Bitcoin- und Spot-Ether-ETPs in den USA begünstigt.

Wie hat die Einführung neuer Vorschriften im April 2024 den ETP-Markt, insbesondere im Zusammenhang mit Krypto-Assets, beeinflusst?

Die neuen Vorschriften seit April 2024 haben das Vertrauen der Investoren in Krypto-ETPs gestärkt. Sie bieten klarere Richtlinien und verbesserten Anlegerschutz, was insbesondere auch konservativere institutionelle Investoren zu Digital-Assets hinzieht. Aktuell können Emittenten ETPs auf eine breite Palette von 43 Krypto-Assets anbieten, darunter beispielsweise ausserhalb der Krypto-Szene noch weniger bekannte Assets wie Aptos, Decentraland, Optimism und VeChain. Diese Zahl wird voraussichtlich weiterwachsen, was Investoren vielfältige Möglichkeiten bietet,

sich in dieser sich schnell entwickelnden Anlageklasse zu engagieren.

Können Sie die Rolle der Schweizer Börse bei der Förderung und Unterstützung des ETP-Marktes, insbesondere in Bezug auf innovative Produkte wie Krypto-ETPs, erläutern?

SIX Swiss Exchange spielt eine zentrale Rolle bei der Unterstützung des ETP-Marktes, indem sie eine regulierte und transparente Handelsumgebung bietet, die höchsten Standards entspricht. Wir arbeiten eng mit Emittenten zusammen, um die Kotierung innovativer Produkte, einschliesslich Krypto-ETPs, zu ermöglichen und sicherzustellen, dass diese für eine breite Palette von Investoren zugänglich sind. Unsere umfassenden Dienstleistungen, von Kotierungs- und Handelsplattformen bis hin zu Nachhandels- und Datenservices, bieten eine One-Stop-Shop-Lösung für ETPs. Wir engagieren uns auch in edukativen Massnahmen für Investoren, um die Vorteile von Investitionen in ETPs an einer regulierten Börse hervorzuheben, besonders im Bereich digitaler Assets.

Was sind Ihre Erwartungen für die Zukunft der ETF- und ETP-Märkte bei SIX Swiss Exchange?

Wir erwarten ein weiteres Wachstum der ETF- und ETP-Märkte. Im ETF-Bereich sehen wir eine zunehmende Produktdiversifizierung, insbesondere bei aktiv verwalteten ETFs. Auch die Investitionen von Privatanlegern werden weiter zunehmen, angetrieben durch innovative Produkte und die wachsende Beliebtheit von ETF-Sparplänen. Im ETP-Markt erwarten wir, dass Digital-Assets weiterhin Innovationen und Wachstum vorantreiben. Und dank der Weiterentwicklung unserer Plattform und neuen Produkten können wir Investoren in einer komplexen Anlagewelt kontinuierlich unterstützen.

Herzlichen Dank! ●

¹ EFIGI Europe ETFs industry insights report June 2024; ² [ishares.com/us/literature/whitepaper/decoding-active-etfs.pdf](https://www.ishares.com/us/literature/whitepaper/decoding-active-etfs.pdf)

ETF-Sparpläne: Endlich auch in der Schweiz angekommen



David Kunz ist COO der Schweizer Börse BX Swiss und Deputy CEO

Er ist ein ausgebildeter Certified International Investment Analyst (CIIA) und war langjährig für die Börse Stuttgart tätig. Bei der BX Swiss trieb David Kunz die Entwicklung des Segments für Strukturierte Produkte (deriBX) sowie der Indizes-Familie der BX Swiss voran. Im Bereich ETF hat er massgeblich dazu beigetragen, die Swiss ETF Awards zu etablieren. Zudem ist er aktives Mitglied in der Expert Group «Public distribution» der Swiss Structured Products Association und teilt sein Fachwissen mit interessierten Anlegerinnen und Anlegern als Moderator im von ihm etablierten YouTube-Format BX TV.

SERGE NUSSBAUMER

Herr Kunz, welche Entwicklungen gab es in den letzten Monaten im Bereich der ETFs und ETPs?

Passive Anlagen in Form von ETFs (Exchange Traded Funds) erfreuen sich aufgrund ihrer Flexibilität und der geringen Kosten immer grösserer Beliebtheit. Umso spannender ist es, dass nun auch in der Schweiz die ersten ETF-Sparpläne auf den Markt kommen. Dies ist ein wichtiger Schritt, denn ETF-Sparpläne bieten Anlegern zahlreiche Vorteile. So wird das regelmässige, auto-

Die Einführung von
ETF-Sparplänen in der
Schweiz ist ein wichtiger
Schritt hin zu mehr Flexibilität
und Individualisierung
für alle Anlegerinnen
und Anleger.

mathe Sparen psychologisch als weniger belastend empfunden, da die Einzahlungen klein und regelmässig sind. Dadurch fällt es leichter, Anlageentscheidungen zu treffen. Zudem profitieren Anlegerinnen und Anleger vom Durchschnittskosteneffekt, indem sie bei hohen Kursen weniger und bei niedrigen Kursen mehr Anteile kaufen. So erzielen sie langfristig einen günstigeren Durchschnittspreis und vermeiden den häufigen Fehler, teuer zu kaufen und billig zu verkaufen.

Warum hat die Einführung von ETF-Sparplänen in der Schweiz so lange auf sich warten lassen, und warum erfolgt sie jetzt nur zögerlich?

Bemerkenswert ist, wie lange es gedauert hat. Eine aktuelle Studie zeigt, dass sich die Nachfrage nach ETF-Sparplänen in der Schweiz erst in den letzten Jahren spürbar entwickelt hat. Traditionell zählten hierzulande Anlageformen wie Privatkonto, 3a-Sparkonto, Vorsorgefonds oder Immobilien zu den Favoriten. Das fehlende Angebot an ETF-Sparplänen liess wenig Raum für Alternativen. Doch das Interesse steigt und die Anleger suchen nach flexibleren und kostengünstigeren Möglichkeiten.

Hat sich die Situation auf der Angebotsseite inzwischen verbessert?

Ja, wir sehen erfreulicherweise positive Entwicklungen. Allerdings kommen diese Impulse nicht von den traditionellen Banken, sondern eher von den Digitalbanken und FinTechs. Ein gutes Beispiel ist «neon invest» des Zürcher FinTech-Unternehmens neon, das seit Anfang Jahr ETF-Sparpläne anbietet. Über die App können Kundinnen und Kunden einen monatlichen Sparbetrag festlegen und bis zu drei Aktien oder ETFs aus dem Angebot auswählen. Das ist ein einfaches und zugängliches Angebot, das besonders für neue Anleger attraktiv ist.

Was kann eine Börse wie die BX Swiss dazu beitragen, dass die Nachfrage nach ETF-Sparplänen steigt?

Als Börse tragen wir zur Steigerung der Nachfrage nach ETF-Sparplänen bei, indem wir gezielt Partnerschaften und Kooperationen mit innovativen Finanzdienstleistern fördern. Darüber hinaus bieten wir eine breite Palette von ETFs und ETPs an, darunter auch spezialisierte Nischen- und Themenprodukte. Diese Vielfalt ermöglicht es den Anlegern, ihre Sparpläne optimal auf ihre individuellen Ziele und

Mit [bxplus.ch](https://www.bxplus.ch) bietet die BX Swiss eine Plattform, die Anlegerinnen und Anleger mit wertvollem Wissen und aktuellen Informationen rund um ETFs unterstützt und ihnen den Einstieg erleichtert.

Risikopräferenzen abzustimmen, was die Attraktivität von ETF-Sparplänen deutlich erhöht. Unsere Low-Fee-Strategie schafft zusätzliche Anreize für Emittenten und Handelsteilnehmer, indem sie den Zugang zum Handel mit ETFs und internationalen Aktien an der BX Swiss kostengünstig und einfach gestaltet.

Gibt es neben den bereits erwähnten Massnahmen hinaus weitere Möglichkeiten, wie eine Schweizer Börse wie die BX Swiss die Nachfrage nach ETF-Sparplänen positiv beeinflussen kann?

Auf jeden Fall. Neben Partnerschaften, einer breiten und interessanten Produktpalette sowie tiefen Handelsgebühren setzen wir stark

Durch innovative Partnerschaften sorgt die BX Swiss dafür, dass ETF-Sparpläne für Privatanleger leichter zugänglich und handelbar werden.

auf Wissensvermittlung. Auf unserer Informations- und Wissensplattform [bxplus.ch](https://www.bxplus.ch) bieten wir redaktionelle Beiträge, Interviews mit Branchenexperten und eine kostenlose Börsenakademie, in der sich Anlegerinnen und Anleger Basiswissen zu ETFs aneignen können. Damit wollen wir das Verständnis und das Vertrauen in ETF-Sparpläne stärken und den Zugang zu diesem Anlagemodell erleichtern.


Welche Trends und Entwicklungen erwarten Sie in den nächsten Jahren im Bereich der ETFs und ETPs, insbesondere in Bezug auf die Sparpläne?

Die Nachfrage nach ETF-Sparplänen wird weiter zunehmen. Besonders interessant wird die zunehmende Individualisierung der Anlageprodukte. Anlegerinnen und Anleger wünschen sich mehr Auswahl und Flexibilität bei der Zusammenstellung ihrer Sparpläne. Gleichzeitig wird die Digitalisierung weiterhin eine Schlüsselrolle spielen, um den Zugang zu ETF-Sparplänen durch innovative Plattformen und Tools noch einfacher und komfortabler zu gestalten. Wir erwarten eine spannende Entwicklung hin zu mehr Vielfalt und besserer Zugänglichkeit für eine breite Anlegerbasis.

Welche Rollen spielen dabei die Swiss ETF Awards?

Die Swiss ETF Awards sind eine wichtige Orientierungshilfe für Investoren. Sie zeichnen ETFs und ETPs in verschiedenen Kategorien aus und rücken auch Newcomer ins Rampenlicht. Besonders wertvoll ist das Online-Voting, bei dem die Anleger ihre Favoriten wählen können, was den Auswahlprozess transparenter und partizipativer macht. Diese Auszeichnungen stärken nicht nur das Vertrauen in die verschiedenen Anlagemöglichkeiten, sondern helfen auch, qualitativ hochwertige Produkte zu identifizieren.

Herzlichen Dank! ●



Die Schweizer ETF- und ETP-Branche zeichnet sich durch Kreativität und Vitalität aus. Der Erfolg kommt jedoch nicht von allein und muss börsentäglich erkämpft werden: durch Qualität, einen guten Service, innovative Produkte und Mehrwert für die Buy-Side. Stellvertretend für all die Beschäftigten der hiesigen ETF- und ETP-Branche werden auf den nachfolgenden Seiten die 25 wichtigsten Köpfe dieses Business porträtiert.



Die 25 wichtigsten Köpfe

im Schweizer Markt
für ETFs & ETPs

Foto von Patrick Robert Doyle auf Unsplash



Clemens A. Reuter

UBS

Der Voting Prozess

Die 25 wichtigsten Köpfe wurden durch gut 300 Vertreter der ETF- und ETP-Branche, den Investoren und Leser von finanzen.ch gewählt. Jede/r Wählende konnte bei der Abstimmung maximal drei Personen aus einer Nominierten-Liste seine Stimme geben und zusätzliche Personen auf die Nominierungsliste setzen lassen. Auf Basis dieser Stimmen wurden die Top-25 erstellt. ●

Clemens A. Reuter ist seit Jahresbeginn 2011 Head ETF & Index Funds Client Coverage, Managing Director bei UBS Asset Management.

Zuvor war er bei der Schweizer Börse SIX Swiss Exchange als Head of Clients and Product Management massgeblich für den Aufbau und Wachstum des ETF-Segments verantwortlich.

Sein Karrierestart führte Reuter über die Deutsche Bank in Düsseldorf, Wachovia Securities in Atlanta und die Credit Suisse First Boston in London, New York und Zürich.

Sein Profil wird von Executive Studiengängen der Wharton Business School und Harvard Business School abgerundet. ●



Roger Reist

Raiffeisen Schweiz

Seit 2020 leitet Roger Reist als Mitglied der Geschäftsleitung von Raiffeisen Schweiz die Geschäftseinheit Firmenkunden, Treasury & Markets. Zuvor war er zehn Jahre bei der Zürcher Kantonalbank tätig, zuletzt als Leiter Devisen, Noten und Edelmetalle. Seine berufliche Laufbahn begann Roger Reist bei PricewaterhouseCoopers International als Wirtschaftsprüfer und arbeitete danach bei der UBS Investment Bank in den Bereichen Securities Lending, Repo und kurzfristiger Zinshandel.

Zudem ist er Mitglied des Verwaltungsrats der SIX Group AG und Gastdozent am Institut für Banking and Finance der Universität Zürich.

Roger Reist hat einen Masterabschluss in Banking and Finance von der Universität Zürich und ist Certified International Investment Analyst (CIIA) sowie Chartered Alternative Investment Analyst (CAIA). ●



Nima Pouyan

Invesco Asset Management (Schweiz) AG

Nima Pouyan, Head Institutional Business und Head Invesco ETF Switzerland & Liechtenstein, ist verantwortlich für das ETF-Geschäft von Invesco in der Schweiz und hat das Unternehmen in den letzten Jahren zu einem der führenden Anbieter auf dem Schweizer Markt entwickelt. Nima arbeitet eng mit Banken, Vermögensverwaltern und institutionellen Kunden aus dem Versicherungs- und Unternehmenssektor zusammen.

Vor seinem Wechsel zu Invesco war Nima Pouyan bei der DWS Schweiz für den Vertrieb von passiven und semipassiven Anlageprodukten in der Schweiz, Österreich, Mittel- und Osteuropa, Südeuropa und den Golfstaaten verantwortlich und arbeitete eng mit staatlichen Einrichtungen und Institutionellen Kunden zusammen. Zuvor war er in leitenden Positionen bei der DWS in Frankfurt tätig, wo er als Multi Asset Portfolio Manager für die Index- und ETF-Auswahl zuständig war und einen Morningstar 5* Multi Asset Fund verwaltete. Bei der Deutschen Bank war Nima Pouyan mehrere Jahre lang als ETF-Research-Analyst und davor als Research-Verantwortlicher im Bereich Hedge Fund Selection der Bank in Genf tätig.

Nima hat einen MSc des King's College London in International Management & Finance, einen BA in International Business der University of Brighton Business School und einen Dipl. Kaufmann der Fachhochschule Mainz. ●

4



Sina Meier

21Shares

Sina Meier ist Managing Director – Head of Switzerland, FraBeLux and Middle East bei 21Shares. Mit einer Leidenschaft für Innovation hat sie das explosive Wachstum von 21Shares auf dem Schweizer Heimatmarkt vorangetrieben und ab 2023 ihre Führungsrolle auf den Nahen Ostens ausgeweitet.

Als Befürworterin für die breite Einführung von Digital Assets hat sich Sina zu einer prominenten Stimme entwickelt. Ihre Reise mit 21Shares begann im Januar 2020, nachdem sie mehrere Positionen bei Schweizer Privatbanken innehatte und wertvolle Erfahrungen mit internationalen Investoren sammelte.

Als Certified International Wealth Manager (CIWM) bringt sie eine Mischung aus Expertise und Vision mit, um innovative Investments einzuführen. Mit über 30 Jahren Erfahrung in der Finanzbranche verbindet Sina ihren umfangreichen Erfahrungsschatz nahtlos mit einer Begeisterung für die disruptive digitale Industrie. ●

5



Roger Bootz

Vanguard Investments Switzerland GmbH

Roger Bootz ist Leiter der Geschäftsentwicklung für die Schweiz und Liechtenstein sowie der Länderchef Schweiz von Vanguard.

Vor seinem Wechsel zu Vanguard war er acht Jahre lang in verschiedenen Positionen bei der DWS tätig, zuletzt als Head of Sales Advisory EMEA ex Germany. Davor hatte er leitende Funktionen bei der UBS, Société Générale und Stoxx inne. Roger Bootz hat einen Bachelor of Science in Betriebswirtschaft mit Schwerpunkt auf Bank- und Finanzwesen von der ZHAW Zürcher Hochschule für Angewandte Wissenschaften in Winterthur. ●

6



Aufsteiger des
Jahres

Gilles Boitel

Xtrackers by DWS

Gilles Boitel ist seit 2015 für die DWS tätig und ist seitens Xtrackers für die Kunden in der Schweiz verantwortlich. Er hat eine langjährige Erfahrung im Nachhaltigkeits-Bereich und ist ESG-Repräsentant für die DWS für den Schweizer Markt. Zuvor war er bei verschiedenen ETF-Anbietern und Consulting-Unternehmen in den Bereichen Sales, Strukturierung und Strategie tätig, wie beispielsweise BlackRock, Accenture, BNP Paribas und Invesco. Gilles Boitel hat unter anderem einen B.Sc. der UvA, Amsterdam in International Finance und ist CESGA zertifiziert. ●

7



Danielle Reischuk

SIX Swiss Exchange

Danielle Reischuk ist Senior ETFs & ETPs Sales Manager bei SIX Swiss Exchange. Sie stiess 2011 zur Schweizer Börse. In ihrer Rolle verantwortet sie die globale Akquisition neuer Produktemittenten im Bereich ETFs & ETPs von Europa bis Asien. Weiter betreut sie bestehende Fondskunden und -händler an der Schweizer Börse und ist zuständig für den Ausbau der Fonds-Produktsegmente. Darüber hinaus fördert und prägt Danielle Reischuk die Pionierrolle der Schweizer Börse beim Handel von Krypto-Produkten.

etfstream.com ernannte Danielle Reischuk 2020 zu den Top-30 Beeinflussern der europäischen ETF-Industrie. 2014 lancierte sie das Women in ETFs Zurich Chapter, dem sie als Co-Head vorsteht. Diese Initiative fördert Austausch sowie Vernetzung von Frauen in der Finanzbranche.

Danielle Reischuk besitzt ein lic. Phil. I der Universität Zürich und spricht fünf Sprachen fließend. ●

BX plus – Die neue Informations- und Wissensplattform der Schweizer Börse BX Swiss

Beiträge zum **aktuellen Marktgeschehen**

Analysen ausgewählter Titel und Leitartikel
zu relevanten Themen aus der Finanzbranche

Gewinnspiele und **Aktionen**

Exklusiver Mitgliederbereich: «Mein BX plus»

- Zugang zur **Börsen-Akademie**
mit Wissenswertem über die
Themen Börse, Investment
und Trading
- Zugang zum **BX Trading Desk**
mit Real-Time-Kursen und
aktuelle News zu zahlreichen
Finanzprodukten



8



Anna Witkowski

BlackRock Schweiz

Anna Witkowski ist Head Manager Research und Senior Sales bei BlackRock Schweiz. In dieser Rolle mitverantwortet sie den Vertrieb alternativer, aktiver und indexierter Investmentfonds- und Portfoliolösungen, mit einem besonderen Fokus auf die Weiterentwicklung des Wealth-Segments. Darüber hinaus leitet sie die Länderabdeckungsstrategie für Liechtenstein.

Seit ihrem Eintritt bei iShares im Jahr 2017 hat sie erfolgreich die Index-Plattform von BlackRock mit einem Schwerpunkt auf ETFs und Indexfonds weiter ausgebaut.

Vor ihrem Wechsel ins iShares Team bei BlackRock war sie als Multi-Asset-Solution-Sales bei UBS Asset Management tätig, wo sie UHNW-Kunden mit Modell- und massgeschneiderten Fondsportfoliolösungen betreute. Zuvor war sie Sales Manager für APAC International bei UBS Wealth Management und absolvierte das UBS Investment Bank Graduate Programm.

Ihre Karriere begann Anna 2006 bei ABN AMRO Bank, wo sie in Zürich und Paris arbeitete. Sie absolvierte ihr Bachelor-Studium in Finance an der State University of New York im Jahr 2012. ●

9



David Kunz

BX Swiss

David Kunz ist COO der Schweizer Börse BX Swiss AG und für den Börsenbetrieb zuständig. Zudem hat er die Position des Deputy CEO der BX Swiss inne. In seiner Zeit bei der BX Swiss hat er entscheidend zur Entwicklung des Segments für Strukturierte Produkte – deriBX– sowie zur Etablierung der BX Swiss Indizes-Familie beigetragen und treibt deren Ausbau kontinuierlich voran.

Sein besonderes Engagement im Bereich ETFs zeigt sich in seiner führenden Rolle bei der Einführung und Etablierung der Swiss ETF Awards, deren Bekanntmachung er massgeblich vorangetrieben hat.

David Kunz ist zudem zertifizierter Certified International Investment Analyst (CIIA). Seine umfangreiche Expertise im Börsenhandel erwarb er bei der Börse Stuttgart, wo er 17 Jahre lang für die EUWAX AG als Händler für Strukturierte Produkte und in weiteren Funktionen tätig war. Dieses Fachwissen teilt er auch mit Anlegerinnen und Anlegern als Moderator des von ihm initiierten und etablierten YouTube-Formats BX Swiss TV.

Darüber hinaus ist er aktives Mitglied der Expert Group «Public Distribution» des SSPA – Swiss Structured Products Association. ●



Raimund Müller

UBS

Raimund Müller ist Leiter ETF & Index Fund Sales Schweiz und Liechtenstein, verfügt über eine 20-jährige Erfahrung in der Finanzindustrie mit besonderer Expertise in der Betreuung institutioneller Anleger.

Seit 2012 ist er für die UBS Asset Management Switzerland AG in Zürich tätig. Vor dem Wechsel zu UBS arbeitete er in der Betreuung institutioneller Anleger im Asset Management der Deutschen Bank und bei Lombard Odier.

Raimund Müller ist Certified International Investment Analyst (2008). Er beendete seine Studien an der Curtin University of Technology in Perth mit einem Master of Economics und Finance (2005) und an der ZHAW in Winterthur mit einem Bachelor of Business Administration (2003). ●



Enzo Piccolo

Swissquote Bank AG

Enzo Piccolo arbeitet seit 2014 bei der Swissquote Bank AG. Er ist als Head Sales Swiss DOTS & Platform zuständig für alle Belange der Partner sowie für das Business Development. Unter anderem betreut er die verschiedenen Anbieter die ihre ETF's auf Swissquote vertreiben.

Seine Karriere begann er 1987 beim Schweizerischen Bankverein in Basel. Während einiger Jahre war er dort als Händler für japanische Warrants und Convertible Bonds tätig. Nach seinem Aufenthalt in London (Bondhandel) wechselte er 1996 zur UBS wo er als Proprietary Trader für europäische und südafrikanische Aktien tätig war. 2010 wechselte er ins Private Banking der Credit Suisse und betreute mexikanische Kunden.

Nach der KV-Lehre besuchte er verschiedene Weiterbildungen und absolvierte diverse Händlerprüfungen der SIX, XETRA und an der London Stock Exchange. ●

12



Lucas Bruggeman

BX Swiss

Lucas Bruggeman ist CEO der Schweizer Börse BX Swiss und stammt aus den Niederlanden. Seit 2006 lebt er in der Schweiz.

Zuvor war er sieben Jahre lang Investor und Partner bei dem Fintech Sentifi AG und verantwortete den Bereich Alternative Daten.

Sentifi wurde in dieser Zeit sowohl als Swisscom Startup als auch als Swiss Fintech des Jahres ausgezeichnet. Seine Karriere begann

Lucas Bruggeman 1995 bei der ABN Amro Bank als Managing Director in den Bereichen Handel und Strukturierte Produkte. Von 2011 bis 2013 gehörte er der Geschäftsleitung der Liechtensteinische Landesbank Schweiz an.

Lucas Bruggeman ist zudem einer der Mitbegründer des SSPA – Swiss Structured Products Association und war dort sieben Jahre im Vorstand aktiv. Mit seiner langjährigen Erfahrung in verschiedenen Bereichen der Finanzbranche sowie seinen Aus- und Weiterbildungen

in Business Administration, Management und als Investment Analyst bringt er als CEO der BX Swiss AG eine breite Expertise mit.

Gemeinsam mit seinem Team setzt er erfolgreich die Vision «Wir denken Börse neu» um. Ein besonderes Anliegen von ihm ist es, den Zugang für Privatanlegerinnen und -anleger zum Wertpapierhandel zu vereinfachen und die finanzielle Bildung zu stärken – beides trägt massgeblich zur Weiterentwicklung der ETF-Branche bei.

Ein bedeutender Schritt in diese Richtung ist die Einführung des kostengünstigen Handels von ETF-Produkten über die BX Swiss. ●

13



Markus Schwab

Yuh

Markus Schwab ist, seit der Gründung im Mai 2021, CEO von Yuh.

Er war einer der treibenden Kräfte bei der Entwicklung und Gründung der Finanz-App Yuh (einem Joint Venture von Swissquote und PostFinance).

Zuvor, bei der PostFinance, war er verantwortlich für strategische Grossprojekte. Unter anderem für die erfolgreiche digitale Transformation und weitere unternehmensweite Programme, zuletzt als Chief Business Officer «Digital First Banking». Bevor er bei der PostFinance startete, war er in unterschiedlichen Rollen bei der Krankenversicherung Helsana tätig.

Markus Schwab hat Betriebs- und Volkswirtschaft an der Uni Bern studiert und diverse Weiterbildungen im Bereich Management und Leadership an renommierten Universitäten (Chicago Booth University, IESE Business School) absolviert. ●

14



Nino Zebiri

VZ VermögensZentrum

Nino Zebiri ist Head Passive Fund Research beim VZ VermögensZentrum. Das VZ ist ein Pionier in der Geldanlage mit ETF und Indexfonds und setzt sich schon lange für kostengünstige und passive Anlageprodukte ein.

Er arbeitet seit 2015 im VZ. In seiner Rolle verantwortet er die unabhängige Selektion von ETF und Indexfonds für die Schweiz und Deutschland. Zudem ist er Autor von diversen Studien und Fachartikeln zu Fondsthemen. Vor seinem Wechsel zum VZ war er bei Société Generale in Zürich beschäftigt.

Nino Zebiri hat unter anderem einen Master in Finanz- und Banktechniken von der Universität Panthéon-Assas in Paris.

Ausserdem ist er CESGA zertifiziert. ●

15



André Buck

SIX Swiss Exchange AG

Als Head Debt Capital Market in der Geschäftseinheit Exchanges von SIX verantwortet André Buck seit 2024 den Vertrieb und die Weiterentwicklung der Bereiche Fixed Income und Strukturierte Produkte an der spanischen Börse BME (Bolsas y Mercados Espanoles) wie auch an SIX Swiss Exchange. Er ist Mitglied der Geschäftsleitung von Exchanges und von SIX Swiss Exchange AG. Weiter verantwortet André Buck den Vertrieb und die Weiterentwicklung des CONNEXOR Referenzdaten Offerings wie auch das Education Team, welches Händlerprüfungen und -Zulassung an der Schweizer Börse organisiert und durchführt. Mitte 2009 stiess er bei der Börse für Strukturierte Produkte (ehemals Scoach) als Head of Sales & Marketing dazu. Seit 2016 setzt er sein professionelles Wissen als Vorsitzender der Kommission für Strukturierte Produkte ein. Seine Erfahrung hat ihn ebenfalls nach Hong Kong gebracht, wo er seit 2018 als Mitglied des Verwaltungsrates eines internationalen Unternehmens im Bereich strukturierte Produkte agiert.

Er absolvierte diverse Ausbildungsprogramme wie das Intern Bank Management Programm des Swiss Finance Institute SFI und das SIX Executive Development Programm. Er ist verheiratet und Vater von zwei erwachsenen Kindern. ●



Cecilia Enhoerning

Xtrackers

Cecilia Enhoerning kam 2021 zu Xtrackers und ist für die Betreuung von Banken, Family Offices und digitalen Vertriebskanälen im deutschsprachigen Teil der Schweiz verantwortlich. Vor DWS Xtrackers arbeitete Cecilia über 10 Jahre in der Global Markets Sales & Trading-Abteilung der Deutschen Bank in Zürich. Sie ist CESGA-zertifiziert und hat einen Bachelor in Betriebswirtschaftslehre mit Schwerpunkt International Management. ●



Manuel Dürr

Leonteq Securities

Manuel Dürr ist seit 2009 bei Leonteq und leitet seit 2013 den Bereich Public Solutions. Im Jahr 2019 wurde er zum Managing Director befördert und hat Leonteqs Auftritt, insbesondere im Schweizer Markt, massgeblich mitgeprägt. Während dieser Zeit hat sich Leonteq zu einem führenden Anbieter von börsennotierten Produkten in der Schweiz entwickelt und die ersten Exchange Traded Products (ETPs) kotiert, welche auf einem besonders robusten Besicherungssystem basieren. Dieses System wurde in Zusammenarbeit mit der SIX Gruppe entwickelt. Davor war Manuel Dürr bei PricewaterhouseCoopers, Goldman Sachs International und bei Sal. Oppenheim jr. & Cie. (Schweiz) AG tätig.

Manuel Dürr studierte an der Universität Konstanz, an der Copenhagen Business School sowie an der Universität Zürich Ökonomie mit Vertiefungsrichtung Finanzen. Er ist Mitautor des Buches «Optionen, Derivate und Strukturierte Produkte». ●

18



Adrian Marx

State Street Global Advisors

Adrian Marx ist Leiter des Intermediary Business Schweiz und Geschäftsführer der SSGA Switzerland Holdings LLC.

Er trat im Jahr 2012 bei State Street Global Advisors ein und leitet dort das Geschäft für Schweizer Finanzintermediäre. Gemeinsam mit seinem Team gelang es ihm, SPDR ETFs erfolgreich am Markt zu etablieren und erhebliche Marktanteile in der Schweiz zu gewinnen. Zudem ist Adrian Marx Mitglied des Fachausschusses für ETF- und Indexanlagen bei der Asset Management Association Switzerland (AMAS). Mit seinen 24 Jahren Erfahrung entlang der gesamten Wertschöpfungskette in der Finanzdienstleistungsbranche hat er in verschiedenen Positionen herausragende Leistungen erbracht. Seine berufliche Laufbahn umfasst 6 Jahre im Active Advisory und im Portfoliokonstruktionsteam von UBS und Clariden Leu, 12 Jahre im Sales & Relationship Management, 4 Jahre im Wealth Management sowie 2 Jahre im Aktienhandel bei UBS Investment Bank.

Adrian hat Banking & Finance an der Zürcher Hochschule für Angewandte Wissenschaften studiert. ●

19



Rocco Altobelli

Invesco Asset Management (Schweiz) AG

Rocco Altobelli kam im Jahr 2021 zu Invesco. Dort ist er als Senior Sales Manager für den Vertrieb von ETFs in der deutsch- und italienischsprachigen Schweiz und Liechtenstein verantwortlich.

Seine Karriere begann er 2015 bei der Société Generale in Zürich und wechselte anschliessend zur Credit Suisse ins Graduate-Program für Customized Mandates & Fund Management. 2016 kehrte er zur Société Générale zurück und war dort für den Vertrieb von ETFs in der deutsch- und italienischsprachigen Schweiz, Liechtenstein und Osteuropa verantwortlich.

Er hat einen Master-Abschluss in Wirtschaftswissenschaften von der Universität Zürich mit Schwerpunkt Banking & Finance. Ausserdem ist er ein CFA und CAIA Charterholder. ●



Daniel Peter

VIAC AG

Daniel Peter ist CEO und Co-Founder von VIAC, der digitalen Anlage- und Vorsorgeplattform, welche per Ende August 2024 über 100'000 Kunden zählt und 3.8 Milliarden CHF verwaltet.

Zuvor war Daniel für die Luzerner Reichmuth & Co Privatbankiers tätig, wo er 2008 im Rahmen eines Praktikums zum Unternehmen stiess. Für die Luzerner Privatbank war Daniel während seiner gesamten Studienzzeit zwischen 20 - 60% tätig. Nach abgeschlossenem Bachelor-Studium in Wirtschaftswissenschaften an der Universität Basel und dem Master-Studium in Business Innovation an der Universität St. Gallen trat er dann Vollzeit ins Unternehmen ein. Zuletzt war er im Bereich Kundenberatung und Portfoliomanagement angestellt. 2015 folgte der Wechsel zum Zürcher Family Office Finad und die Pensumsreduktion, um nebenbei die Grundpfeiler für den erfolgreichen Aufbau von VIAC zu legen. ●



Manon Duez

Vanguard

Manon Duez, CFA, kam im April 2021 als Senior Sales Executive zu Vanguard. Sie betreut Privatbanken, unabhängige Vermögensverwalter und Family Offices in der französischen Schweiz. Ihre Mission ist es, die Präsenz und die Sichtbarkeit der Marke Vanguard in der Romandie zu erweitern, sowohl als Indexfondsanbieter, als auch als aktiver Manager.

Bevor Manon Duez zu Vanguard kam, war sie sechs Jahre als Investment Director bei CdR Capital SA, einer Vermögensverwaltungsboutique in Genf. Sie verantwortete die Portfolioverwaltung, die Fondsauswahl und -implementierung. Manon begann ihre Karriere zunächst in London bei Morgan Stanley im Bereich Investment Banking als Analystin, wo sie den europäischen Luxus- und Einzelhandelsbereich bei Fusionen, Übernahmen und Börsengängen beriet. 2012 wechselte sie zu Morgan Stanley PWM, wo sie in Genf in der Beratung von HNWI tätig war.

Manon Duez schloss 2010 ihr Studium mit einem Master of Sciences (MSc.) in Finance & Strategy am IEP Paris (Sciences-Po) und an der London School of Economics (LSE) ab. Sie ist seit 2014 CFA Charterholder und Mitglied der CFA Society Switzerland. Zudem erlangte sie 2021 ihr CFA-Zertifikat für ESG-Investitionen.

In ihrer Freizeit engagiert sich Manon ehrenamtlich für die Make-A-Wish Foundation. Als begeisterte Läuferin war Manons jüngster Erfolg die Teilnahme am Marathon des Sables. ●



Roman Przibylla

Maverix

Roman Przibylla ist Head Investments und Mitglied der Geschäftsleitung bei Maverix Securities. Der studierte Diplom-Kaufmann war in den vergangenen 15 Jahren in verschiedenen Führungspositionen im Bereich der Strukturierten Produkte für die HSBC in Düsseldorf sowie die Deutsche Bank und die Commerzbank in Frankfurt tätig und baute dort den digitalen Vertrieb für Zertifikate, Hebelprodukte und ETFs mit auf. Zuletzt leitete er bei Vontobel in Zürich das Vertriebsteam für Strukturierte Produkte, AMCs und deritrade an Banken in der Schweiz und Liechtenstein. Seit März 2022 ist er in der Geschäftsleitung bei Maverix und treibt mit seiner internationalen Erfahrung besonders den Vertrieb von ETPs und AMCs voran, sowie skaliert dieses an neue Kundengruppen. ●



David Osols

Global X ETFs ICAV

David Osols ist seit 2021 bei Global X ETFs ICAV tätig und betreut in erster Linie den Vertrieb für Kunden in der Deutschschweiz und Liechtenstein.

Zudem ist er für die Vertriebsstrategie von ETF-Produkten in diesen Märkten verantwortlich. Er ist Teil des deutschsprachigen Teams und betreut neben der Schweiz auch Deutschland und Österreich.

Vor seiner Tätigkeit bei Global X sammelte er Erfahrungen bei Vontobel Asset Management in Zürich. David hat einen Bachelorabschluss in Finanzwesen von der Westminster Business School in London. ●



Giovanna Cilia

Franklin Templeton

Giovanna Cilia ist seit Februar 2024 bei Franklin Templeton verantwortlich für ETF-Distribution in der Schweiz. Davor war sie neun Jahre bei der UBS ETF im Vertrieb für die Suisse Romande und dem Ticino tätig.

Giovanna Cilia verfügt über 30 Jahre Berufserfahrung, die sich durch eine grosse Vielfalt von Tätigkeitsbereichen und dem Einsatz ihrer Sprachkenntnisse auszeichnet. Vor ihrem Wechsel zu UBS ETF war sie zehn Jahre in London bei J.P. Morgan und der Morgan Stanley für das Sales von Securities Lending in Europa zuständig.

Davor arbeitete sie neun Jahre lang bei der Eurex in diversen Positionen. Sie hat dort unter anderem den Merger von SOFFEX und DTB (Deutsche Terminbörse) begleitet, den europaweiten Vertrieb von Börsen-Mitgliedschaften verantwortet sowie im Derivate- und Clearing-Geschäft gearbeitet.

Giovanna Cilia ist Co-Head bei Women in ETFs (WE) für den Chapter Zurich. Die Mission von WE ist es, die Entwicklung und die Unterstützung von Talenten und die berufliche Entfaltung von Frauen in der Industrie voranzutreiben.

Giovanna Cilia hat einen Abschluss als Betriebsökonomin FH mit Spezialisierung in Bankwirtschaft und spricht fünf Sprachen fließend. ●



Dominik Blunski


Amundi Investment Solutions

Dominik Blunski arbeitet seit 2020 als Senior Sales Manager bei Amundi Investment Solutions im Bereich ETF, Indexing und Smart Beta und betreut dabei Banken, Asset Manager, Family Offices und institutionelle Kunden in der Deutschschweiz sowie Liechtenstein. Zuvor war er mehrere Jahre bei UBS Asset Management als Senior Sales ETF tätig. Weitere Stationen seiner beruflichen Laufbahn umfassen Tätigkeiten im Bereich Investment Advisory bei der Zürcher Kantonalbank sowie Credit Suisse. Er verfügt über einen Bachelor in Business Administration sowie einen Master of Advanced Studies in Banking and Finance der Fachhochschule Nordwestschweiz (FHNW) und ist Certified ESG Analyst (CESGA ©). ●

Swiss **ETF Awards** 2024

Foto von Harriek Robert Doyle auf Unsplash





Die 4. Swiss ETF Awards fanden am 24. Oktober 2024 in den Räumlichkeiten der NZZ in Zürich statt. Gut 100 Produkte wurden eingereicht und von der Fachjury in den entsprechenden Kategorien ausgezeichnet. Neben den Produkten wurde auch das beste Market Making ausgezeichnet. Zudem konnten die Leser über die Publikumspreise abstimmen. Die Ergebnisse der Publikums-Awards standen bei Redaktionsschluss noch nicht fest.



Die Qualitätssieger

Siegerprodukt Aktien-ETFs (Welt)

Vanguard
FTSE All-World (USD) Distributin
ISIN: IE00B3RBWM25

Siegerprodukt Aktien-ETFs (Schweiz)

iShares
Swiss Dividend (CH)
ISIN: CH0237935637

Siegerprodukt Aktien Emerging Markets

Franklin Templeton
FTSE India
ISIN: IE00BHZRQZ17

Siegerprodukt Thematische ETFs

VanEck
Defense A
ISIN: IE000YYE6WK5

Siegerprodukt Nachhaltige Aktien-ETFs

iShares
MSCI World ESG Enhanced (Acc)
ISIN: IE00BHZPJ569

Siegerprodukt Rohstoff- und Edelmetall-ETFs & ETPs

Raiffeisen Schweiz
ETF Solid Gold Responsibly Sourced & Traceable A CHF
ISIN: CH1122756724

Siegerprodukt Unternehmensanleihen-ETF (Welt)

Xtrackers
USD High Yield Corporate Bond 1D
ISIN: IE00BDR5HM97

Siegerprodukt Staatsanleihen-ETF (Welt)

UBS
Sustainable Development Bank Bonds (USD) A-dis
ISIN: LU1852212965

Die Newcomer-Sieger

Siegerprodukt Newcomer ETFs

iShares
iBonds Dec 2028 Term EUR Corporate EUR (Dist)
ISIN: IE000264WWY0

Siegerprodukt Newcomer ETPs

Maverix Securities
Next Generation Payment ETP
ISIN: CH1272477501

Siegerprodukt Aktien-ETFs (Welt)**Vanguard FTSE All-World (USD) Distributing**

ISIN: IE00B3RBWM25; Ticker: VWRL

Der ETF bildet den FTSE All-World Index ab, der Aktien aus Industrie- und Schwellenländern weltweit umfasst. Die TER liegt bei 0.22% p.a. Der Fonds repliziert den Index mittels eines Sampling-Verfahrens und schüttet die Dividenden vierteljährlich aus. Weitere Attribute sind das hohe Fondsvolumen und die starke Performance 2023/2024.

Siegerprodukt Aktien-ETFs (Schweiz)**iShares Swiss Dividend (CH)**

ISIN: CH0237935637; Ticker: CHDVD

Der Fonds bildet durch vollständige Replikation des SPI Select Dividend 20 Index die 20 dividendenstärksten Unternehmen des Schweizer Aktienmarktes ab. Die maximale Gewichtung einer Position beträgt 15%. Mit einer tiefen TER von 0.15% und einem Volumen von knapp CHF 3 Milliarden. Die Dividendenausschüttung erfolgt jährlich.

Siegerprodukt Aktien Emerging Markets**Franklin FTSE India**

ISIN: IE00BHZRQZ17; Ticker: FLXI

Der ETF bietet Zugang zum indischen Schwellenmarkt und bildet den nach Marktkapitalisierung gewichteten FTSE India 30/18 Capped Index ab, der sich auf Large- und Mid-Cap-Aktien konzentriert. Durch eine maximale Gewichtung der grössten Unternehmen wird eine ausgewogene Diversifikation im ETF bei relativ geringen Kosten gewährleistet.

Siegerprodukt Thematische ETFs**VanEck Defense A**

ISIN: IE000YYE6WK5; Ticker: DFNS

Der ETF bietet Anlegern einen globalen Zugang zur Militär- und Verteidigungsindustrie, indem er den MarketVector Global Defense Industry Index vollständig nachbildet. Der ETF überzeugt nicht nur durch eine TER von 0.55%, sondern auch durch hohe Mittelzuflüsse (knapp USD 900 Millionen) in den letzten 12 Monaten.

Siegerprodukt Nachhaltige Aktien-ETFs**iShares MSCI World ESG Enhanced (Acc)**

ISIN: IE00BHZPJ569; Ticker: EDMW

Der ETF bildet den MSCI World ESG Enhanced Focus Index ab, der bei der Gewichtung der Indexbestandteile eine Maximierung der ESG-Faktoren anstrebt. Bei einer TER von 0.20% p.a. kauft der ETF eine repräsentative Auswahl von Aktien (Sampling). Weitere Attribute sind die vollständige Thesaurierung der Erträge, die hohe Liquidität des ETFs und die hohen Mittelzuflüsse in den letzten 12 Monaten.

Siegerprodukt Rohstoff- und Edelmetall-ETFs & ETPs**Raiffeisen ETF Solid Gold Responsibly Sourced & Traceable A CHF**

ISIN: CH1122756724; Ticker: RGRT

Bei dem Siegerprodukt handelt es sich um einen passiv verwalteten Goldfonds in Schweizer Franken, der durch die Hinterlegung von physischem Gold besichert ist. Dabei handelt es sich ausschliesslich um Gold, das auf verantwortungsvolle und rückverfolgbare Weise gewonnen wurde. Das Gold wird in Form von 1 kg Goldbarren mit einer Feinheit von mindestens 995/1000 gehalten.

Siegerprodukt Unternehmensanleihen-ETFs (Welt)**Xtrackers USD High Yield Corporate Bond 1D**

ISIN: IE00BDR5HM97; Ticker: XUHY

Der ETF bietet Zugang zu hochverzinslichen, auf US-Dollar lautenden Unternehmensanleihen mit Sub-Investment-Grade-Rating. Mit einer TER von 0.20% und jährlicher Zinsausschüttung ist er eine kostengünstige Option für risikofreudige Anleger.

Siegerprodukt Staatsanleihen-ETFs (Welt)**UBS ETF (LU) Sustainable Development Bank Bonds (USD) A-dis**

ISIN: LU1852212965; Ticker: MDBU

Das Siegerprodukt bietet Anlegern Zugang zu globalen Entwicklungsbanken, die vorwiegend nachhaltige Projekte im Sinne der Sustainable Development Goals (SDGs) finanzieren. Die TER beträgt nur 0.15% p.a., womit der ETF der günstigste seiner Art ist. Der ETF bietet eine effiziente und kostengünstige Möglichkeit, in nachhaltige Anleihen zu investieren.

Siegerprodukt Newcomer-ETFs**iShares iBonds Dec 2028 Term EUR Corporate EUR (Dist)**

ISIN: IE000264WWY0; Ticker: IB28

Die iBonds bieten eine klare Endlaufzeit und sind somit ideal für Anleger, die eine gezielte Laufzeitstrategie verfolgen. Mit einer tiefen TER von 0.12% p.a. sind sie besonders kosteneffizient. Das rasche Wachstum auf ein Volumen von fast CHF 900 Millionen seit August 2023 zeigt das Vertrauen und die Marktakzeptanz des Produkts.

Siegerprodukt Newcomer-ETPs**Next Generation Payment ETP**

ISIN: CH1272477501; Ticker: NGPCI

Der ETP überzeugt durch seine innovative Struktur, die traditionelle Zahlungsunternehmen wie Visa, Mastercard und PayPal mit führenden Kryptowährungen wie Bitcoin und Ethereum kombiniert. Mit dieser einzigartigen Kombination setzt der ETP neue Massstäbe und deckt die gesamte Zukunft des Payment-Sektors ab. ●

Hinweis: Die Ergebnisse der Publikums-Awards standen bei Redaktionsschluss noch nicht fest.

Transparent und verantwortungsvoll: Nachhaltig in Gold investieren via ETF

Gold ist noch immer oder gerade in Krisenzeiten gefragt. Mit dem Solid Gold ETF Responsibly Sourced & Traceable bietet Raiffeisen Anlegerinnen und Anlegern die Möglichkeit, in rückverfolgbares Gold zu investieren, das umwelt- und sozialverträglich produziert wird.



Roger Reist
Mitglied der Geschäftsleitung
von Raiffeisen Schweiz

Herr Reist, warum interessieren sich immer mehr Anlegerinnen und Anleger für ETFs?

Es ist tatsächlich so, dass in den vergangenen Jahren das Interesse der Anlegerinnen und Anleger an ETFs laufend gewachsen ist. Wir führen diese Entwicklung auf die Einfachheit und Kosteneffizienz dieser Produkte zurück. Anbieter können sehr schnell auf Gegebenheiten im Markt reagieren und Fonds für eine wachsende Zahl von Indizes mit unterschiedlichen Ausprägungen auflegen.

Welche Themen sind im ETF-Sektor denn momentan aktuell?

An Themen wie Nachhaltigkeit, Verantwortung und Transparenz kommt man derzeit nicht vorbei. Wir Emittenten müssen unser Angebot laufend an diesen Paradigmenwechsel anpassen. Raiffeisen hat im Jahr 2021 zum Beispiel den Solid Gold ETF Responsibly Sourced & Traceable lanciert. Der Fonds ver-

zeichnete seither ein erfreuliches Wachstum: Per Ende Juli 2024 umfasst das Fondsvermögen 638 Millionen Franken. Auch in Zukunft erwarten wir steigende Zahlen.

Wie nachhaltig ist dieser ETF?

Die Goldbarren, welche beim Solid Gold ETF Responsibly Sourced & Traceable physisch hinterlegt sind, müssen strenge Anforderungen erfüllen. Wichtig ist dabei zum einen die Transparenz: Lieferketteninformationen müssen konsequent offengelegt werden. Zum anderen müssen Lieferkettenpartner, allen voran die goldabbauenden Minen und die Raffinerie, definierte Nachhaltigkeitsanforderungen erfüllen. So dass unsere Kundinnen und Kunden zeitgemäss und verantwortungsbewusst in Gold investieren können.

Der Gold-ETF ermöglicht es unseren Kundinnen und Kunden, verantwortungsbewusst in Gold zu investieren.

Können Sie das Thema Transparenz genauer erläutern?

Jeder Raiffeisen-Goldbarren ab Herstellungsdatum 2021 wird von Raiffeisen und der Schweizer Raffinerie Argor-Heraeus mit dem

Zertifikat «Responsible Sourced and Traceable» geliefert. Anhand der Produktionsnummer können Anlegerinnen und Anleger über die Website von Raiffeisen Schweiz bei jedem Barren die Herkunft des Goldes zurückverfolgen – und zwar über die Lieferkette vom Extraktionsunternehmen bis hin zur Raffinerie.

Welche Strategie verfolgen Sie bei der Umweltverträglichkeit?

Für kleinere Minen in Entwicklungs- und Schwellenländern ist es oft herausfordernd, die Einhaltung anerkannter Umwelt- und Sozialstandards auszuweisen. Gold aus solchen Minen kann dennoch in Raiffeisen-Goldbarren integriert werden, sofern die kleineren Minen Teil eines anerkannten Programms zur Verbesserung ihrer Umwelt- und Sozialverträglichkeit sind – beispielsweise mit dem Ziel, auf den Einsatz von Quecksilber zu verzichten, die Sicherheit der Mitarbeitenden zu verbessern oder die soziale Situation im Umfeld der Mine zu verbessern. Für Gold aus solchen Kleinminen bezahlt Raiffeisen eine Prämie, welche dafür genutzt wird, diese Initiativen auch finanziell zu unterstützen, wobei der Umfang der Unterstützung vom Volumen der produzierten Raiffeisen-Goldbarren abhängt.

Haben Sie konkrete Beispiele für die bisherigen Erfolge dieses Ansatzes?

Raiffeisen und Argor-Heraeus arbeiten in Kolumbien mit der Swiss Better Gold Initiative zusammen, welche 2013 aus der Kooperation zwischen der Swiss Better Gold Association und dem Staatssekretariat für Wirtschaft (SECO) entstanden ist. Ausserdem gibt es auch eine Kooperation mit kleinen und mittleren Goldminenbetrieben, die in der Region Bajo Cauca auf der Konzession und in direkter Zusammenarbeit mit dem grösseren Bergbaubetreiber Mineros SA tätig sind. Seit 2021 wird Gold von diesen KMU bezogen, die



circa 100 Arbeitende beschäftigen und auf den Abbau von Flussgold spezialisiert sind. Die lokale Bevölkerung wird durch Projekte unterstützt, die deren Lebensbedingungen verbessern.

Gibt es weitere Kooperationen in anderen Ländern?

Ja, zum Beispiel in Peru. Dort konzentriert sich die Zusammenarbeit zwischen Raiffeisen, Swiss Better Gold Initiative und Argor-Heraeus gegenwärtig auf eine kleine Bergbaugenossenschaft in der Region Puno. Mit dieser Mine, der Cooperativa Nueva Teresita, arbeitet Swiss Better Gold bereits seit 2017 zusammen, Raiffeisen seit nunmehr einem Jahr. Die Genossenschaft wird dabei unterstützt, den Abbau und die Aufbereitung zu verbessern. Unter anderem wurden ein Gerät zur Feingolddaufbereitung (Schütteltisch) und ein Schmelzofen eingerichtet und ein System für die Rückverfolgbarkeit des Goldes etabliert.

Warum soll man in den Solid Gold ETF Responsible Sourced & Traceable investieren, anstatt den physischen Goldbarren zu kaufen?

Wer in Gold investieren will, hat letztlich die Qual der Wahl. Von physischen Barren und Münzen, Metallkontoguthaben, Minenaktien,

Goldzertifikaten oder Gold-ETF – die Auswahl ist gross. Ein Gold-ETF ist dabei eine der einfachsten Möglichkeiten, an der Entwicklung des Goldpreises teilzunehmen. Der Gold-ETF wird an der Börse gehandelt und bildet die Goldpreisbewegung möglichst genau und effizient ab. Da dazu kein aufwendiges Research durch Analysten notwendig ist, überzeugen die Gold-ETF mit geringen Kosten dank passiver Verwaltung. Bei Raiffeisen beispielsweise sind die Gold-ETFs zudem mit physischen Goldbarren hinterlegt. Kommt also irgendwann der Wunsch nach physischem Gold auf, können Anlegerinnen und Anleger ihre Gold-ETF-Anteile einfach in physisches Gold umtauschen. ●

Zum Autor
 Roger Reist leitet seit 2020 die Geschäftseinheit Firmenkunden, Treasury & Markets. Zuvor war er zehn Jahre bei der Zürcher Kantonalbank tätig, zuletzt als Leiter Devisen, Noten und Edelmetalle. Seine berufliche Laufbahn begann Roger Reist bei PricewaterhouseCoopers International als Wirtschaftsprüfer und arbeitete danach bei der UBS Investment Bank in den Bereichen Securities Lending, Repo und kurzfristiger Zinshandel. Er ist Mitglied des Verwaltungsrats der SIX Group AG und Gastdozent am Institut für Banking and Finance der Universität Zürich. Roger Reist hat einen Masterabschluss in Banking and Finance von der Universität Zürich und ist Certified International Investment Analyst (CIIA) sowie Chartered Alternative Investment Analyst (CAIA).

Raiffeisen Schweiz Genossenschaft	
Telefon	+41 71 225 88 88
Website	www.raiffeisen.ch/eff

RAIFFEISEN

Strategien für alternative Einkommensquellen

Covered-Call-Strategien sind eine clevere Möglichkeit, zusätzliches Einkommen zu generieren, und können die Abhängigkeit von Anleihen- und Aktienerträgen reduzieren. Solche Optionsstrategien sind besonders in volatilen Märkten hilfreich – und heute auch im ETF-Mantel verfügbar.



Alexander Roll
Investment Strategist
bei Global X

Es kann schwierig sein, Einkommensquellen zu finden, die zu Portfolio und Risikoprofil passen. Optionsstrategien bieten Investoren eine Möglichkeit, verschiedene Marktbedingungen zu bewältigen oder bestimmte Ziele zu erreichen, wie etwa die Generierung von Einkommen oder das Risikomanagement. Neuartige ETFs bieten sich jetzt als effizientes Werkzeug an, diese Strategien ins Portfolio zu integrieren. Eine Covered-Call-Strategie beinhaltet in der Regel den Kauf einer Aktie oder eines Aktienkorbs und den Verkauf einer Call-Option auf diese Wertpapiere. Der Verkauf einer Call-Option bedeutet, dass das Aufwärtspotenzial der zugrunde liegenden Aktien begrenzt ist, wenn die Option «at-the-money» geschrieben wird. Im Gegenzug erhält die Strategie eine Prämie für den Verkauf der Call-Option. Daher kann

eine Covered-Call-Strategie genutzt werden, um zusätzliches Einkommen aus Aktien zu generieren. Durch Covered-Call-Strategien wird das Abwärtsrisiko in dem Masse gemildert, wie Prämien eingenommen werden. In volatilen Märkten können Covered-Call-Strategien höhere Einkommen erzielen, da die Optionsprämien historisch gesehen mit der impliziten Volatilität des zugrunde liegenden Wertpapiers korrelieren. Eine vollständige Abdeckung (100% Covered) bedeutet, dass für den gesamten Wert der im Portfolio gehaltenen Wertpapiere Calls geschrieben werden. Ein vollständig abgedecktes Portfolio maximiert die Einnahmen aus den Optionsprämien, gibt allerdings jegliches Aufwärtspotenzial auf.

Covered-Call-Strategie im ETF

Global X bietet weltweit seit zehn Jahren Covered-Call-ETFs an, zwei dieser ETFs notieren an SIX Swiss Exchange (siehe Grafik). Diese Strategien können die Einkommensquellen eines Anlegers diversifizieren und sich nicht nur auf Aktien und Anleihen stützen. Dividenden sind in der Regel an die Gewinne gebunden, die je nach Wirtschaftslage volatil sein können. Covered-Calls können helfen, dieses Einkommen möglicherweise zu diversifizieren. Das Einkommen ist somit weniger an wirtschaftliche Bedingungen gebun-

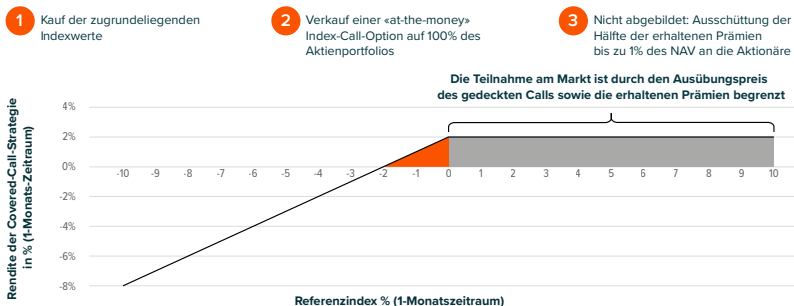
den, was zu einem konstanteren Einkommen im Laufe des Jahres führt. Es besteht jedoch weiterhin das Risiko eines Kapitalverlusts bei einer Investition in einen Covered-Call-ETF, und Anleger könnten trotz der ausgezahlten Erträge weniger zurückerhalten als ursprünglich investiert.

Puffer bei rückläufigen Märkten

Covered-Call-Strategien können durch den Erhalt der Prämie der verkauften Call-Option dazu beitragen, die Auswirkungen von Marktverkäufen etwas zu verringern. Die an den ETF gezahlten Prämien bieten eine zusätzliche Ertragsquelle. Dies geht jedoch mit einem Kompromiss einher: Wenn die Märkte steigen, begrenzen Covered-Calls das Aufwärtspotenzial, wodurch die Gewinne, die durch das Halten der zugrunde liegenden Aktien oder Indizes hätten erzielt werden können, begrenzt werden. Für langfristig orientierte Investoren können Covered-Call-ETF-Strategien dennoch in Marktumfeldern, in denen Einkommen knapp wird, hilfreich sein. Covered-Call-ETF-Strategien können hohe Erträge erzielen und gleichzeitig die Risikodiversifikation im Portfolio verbessern, da die Calls auf diversifizierte Indizes wie den Nasdaq 100 oder den S & P 500 geschrieben werden statt auf einzelne Aktien. Diese ETFs tragen auch dazu bei, die

Global X Covered-Call-ETFs: Wie es funktioniert (mit Prämien)

Unter der Annahme, dass eine Prämie von 2% erzielt wird, können wir veranschaulichen, wie die Covered-Call-ETFs von Global X voraussichtlich abschneiden werden.



Quelle: Global X ETFs, nur zur Veranschaulichung des mathematischen Prinzips. Dies ist keine Garantie für zukünftige Ergebnisse. Die Covered-Call-Strategie berücksichtigt nicht die Fondsgebühren, die die Renditen weiter reduzieren würden. Die Marktpreisrenditen der Fonds können von den Nettoinventarwertrenditen abweichen.

Einkommensstabilität zu erhöhen, indem sie monatliche oder vierteljährliche Ausschüttungen vornehmen.

Vielfältige Einsatzmöglichkeiten

Covered-Call-Strategien können auch für taktische Portfolios geeignet sein. In einem stark steigenden Markt kann es zu einer Underperformance kommen, da die Covered-Call-Strategie das Aufwärtspotenzial der Index-Exponierung aufgibt und nur die Prämie erhält, da die Prämien aus dem Verkauf von Call-Optionen eingenommen werden, ohne dass eine entgangene Gewinnchance der zugrunde liegenden Index-Exponierung besteht. In einem fallenden Markt kann die Strategie ebenfalls besser abschneiden, da sie die Prämie aus dem Verkauf der Call-Option behält, was einige oder alle Rückgänge des Marktes ausgleichen könnte. Durch das Schreiben von Covered-Call-Optionen im Austausch für den Erhalt von Prämien verzichtet der Fonds auf die Möglichkeit, von Kurssteigerungen des Referenzindex über die Ausübungspreise dieser Optionen hinaus zu profitieren, trägt jedoch weiterhin das Risiko von Kursrückgängen des Index. Die durch die Optionen erzielten Prä-

mien könnten nicht ausreichen, um Verluste auszugleichen, die sich über die Zeit durch die Volatilität der zugrunde liegenden Aktien ergeben. Infolgedessen können die Risiken, die mit dem Schreiben von Covered-Call-Optionen verbunden sind, den Risiken ähneln, die mit dem Schreiben von Put-Optionen verbunden sind. Zudem wird die Fähigkeit des Fonds, die zugrunde liegenden Wertpapiere zu verkaufen, solange die Optionen bestehen, eingeschränkt sein. Eine Ausnahme besteht, wenn der Fonds die Optionspositionen vor Ablauf der Optionen durch den Kauf identischer Optionen ausgleicht. Börsen könnten zudem den Handel mit Optionen in volatilen Märkten aussetzen. Wird der Handel ausgesetzt, könnte der ETF möglicherweise keine Optionen zu Zeiten schreiben, in denen dies wünschenswert wäre. Optionsbasierte Strategien können Anlegern helfen, verschiedene Marktbedingungen zu meistern, einschliesslich steigender Zinsen, inflationsgetriebener Volatilität und Sektorkonzentration. Im Vergleich zu traditionellen Aktienallokationen können bestimmte Optionsstrategien möglicherweise ein effizienteres Gleichgewicht zwischen Einkommen und Wachstum erreichen und den

Portfolioertrag steigern. Die von Global X angebotenen Optionsstrategien können Anlegern helfen, inmitten von Unsicherheiten eine gewisse Stabilität zu bieten.

Attraktive ETFs

Die Global X Covered-Call-ETFs bieten sich für verschiedene Einsatzzwecke an. Investoren können Covered-Call-Strategien als zentralen Bestandteil ihres Portfolios nutzen, um so einen Teil ihres Aktien-Exposure zu ersetzen. Die durch den Verkauf von Calls generierten Optionsprämien können helfen, Kursrückgänge abzufedern, ohne wesentlich von der Benchmark abzuweichen. Alternativ könnten Investoren Covered-Call-Strategien als Satelliten einsetzen. Mit diesen können sie eine zusätzliche alternative Einkommensquelle schaffen, insbesondere in Zeiten erhöhter Volatilität oder steigender Zinsen. ●

Zum Autor

Alexander Roll trat 2022 als Investment Strategist Associate in das Unternehmen Global X in London ein, wo er für die Entwicklung von Anlagestrategien und die Bereitstellung von makroökonomischen Marktanalysen verantwortlich ist. Zuvor war er als Credit Risk Manager bei EDF Trading und Shell in den Bereichen Gas, Energie und erneuerbare Energien tätig. Davor arbeitete Alexander als Kreditanalyst in der Ölhandelsabteilung von Glencore. Er besitzt einen Master of Science in Investment Management von der Cass Business School sowie einen Bachelor of Science in Finance von der Lancaster University.

Global X ETFs Europe

Telefon +44 (0) 2045 292556
Website globalxetfs.eu

GLOBAL X
by Mirae Asset

Die Marktführer

im Schweizer Markt
für ETFs & ETPs



Foto von Patrick Robert Doyle auf Unsplash

Auf den folgenden Seiten stellen sich die führenden Anbieter im Schweizer Markt für ETFs & ETPs vor. Sie erfahren dabei mehr über die Dienstleister, ihre spezifischen Stärken und das Produktangebot inklusive Kontaktangaben.



21Shares: Pionier für Krypto-ETPs


21Shares ist ein führender Anbieter von Krypto-Exchange Traded Products (ETPs) und revolutioniert den Zugang zu digitalen Assets. Mit einer breiten Palette an Produkten bietet 21Shares sowohl privaten als auch institutionellen Investoren eine einfache Möglichkeit, in Kryptowährungen zu investieren, ohne die technischen Herausforderungen des direkten Kaufs und der Verwahrung.

Gegründet im Jahr 2018, hat sich 21Shares schnell als Marktführer etabliert und verwaltet derzeit mehrere Milliarden US-Dollar in Assets. Das Unternehmen bietet ETPs auf eine Vielzahl von Kryptowährungen, darunter Bitcoin, Ethereum, Solana, Cardano und viele mehr. Mit einem starken Fokus auf Innovation und regulatorische Compliance setzt 21Shares neue Massstäbe in der Krypto-Investmentbranche.

Ein herausragendes Merkmal der Produkte von 21Shares ist die physische Besicherung, die Anlegern zusätzliche Sicherheit bietet. Die ETPs sind an mehreren führenden Börsen weltweit gelistet, was eine hohe Liquidität und Zugänglichkeit gewährleistet. Darüber hinaus arbeitet 21Shares mit renommierten Partnern zusammen, um höchste Sicherheitsstandards und erstklassigen Kundensupport zu gewährleisten.

Durch die kontinuierliche Erweiterung ihres Produktportfolios und die Einführung neuer, innovativer Lösungen bleibt 21Shares an der Spitze der technologischen und finanziellen Entwicklungen im Kryptobereich. Die Mission von 21Shares ist es, den Zugang zu Kryptowährungen so einfach und sicher wie möglich zu gestalten und dabei die höchsten Standards der Branche zu erfüllen. ●

Ansprechpartner	Sina Meier, Head of Switzerland & Middle East
Adresse	21 Shares, Pelikanstrasse 37, 8001 Zürich
Telefon	+41 44 260 86 60
E-Mail	info@21shares.com
Website	www.21shares.com
Produkte	43 Krypto-ETPs an 10 Börsen*



*Stand 15. August 2024



AMINA Bank – Traditionelle und Krypto-Investments an einem Ort

ETP- und Investmentlösungskompetenz

Um der wachsenden Nachfrage institutioneller Anleger gerecht zu werden, bietet unser engagiertes Investment Solutions-Team seit 2019 ETPs an. Qualifizierte und professionelle Anleger können bei einer regulierten Bank in unsere gelisteten ETPs auf die gängigsten Krypto-Basiswerte investieren und so die Risiken einer unregulierten Gegenpartei vermeiden. Wir bieten zudem, strukturierte, massgeschneiderte Anlagelösungen als AMCs und auch Vermögensverwaltungsmandate für institutionelle Ansprüche.

Wir sind Ihr Experte bei der Bereitstellung von Anlagelösungen, die es Anlegern ermöglichen, ihr Portfolio abzusichern und ihr Engagement in digitalen Vermögenswerten zu erhöhen. Unsere ETPs bieten ein reguliertes Produkt mit einer ISIN und bieten eine unkomplizierte und sichere Möglichkeit, in Krypto zu investieren, ohne dass eine aktive Verwaltung erforderlich ist. ●



Seit 2019 definiert die AMINA Bank das Bankwesen neu, indem sie mithilfe innovativer Lösungen traditionelle Finanzdienstleistungen mit digitalen Vermögenswerten vereint.

Die AMINA Bank verfügt in der Schweiz über eine Bank- und Effekthändlerlizenz und ist damit in der Lage, Investment Lösungen unter höchsten Sicherheitsstandards anzubieten.

AMINA Bank operiert vom regulierten Hauptsitz in der Schweiz sowie von den Niederlassungen in Abu Dhabi und Hongkong aus. AMINA bietet Derivate, Optionsstrategien und strukturierte Produkte für institutionelle und professionelle Anleger wie Privatbanken, Vermögensverwalter, Privatpersonen und Institutionen.

Ansprechpartner	Gregory Mall, Head Investment Solutions, Executive Director
Adresse	AMINA Bank, Kolinplatz 15, 6300 Zug
Telefon	+41 41 552 64 90
E-Mail	clientmanagement@aminagroup.com
Website	www.aminagroup.com
Produkte	7 Produkte an 8 Börsen*



*Stand 20.08.2024



Amundi: Grösster europäischer Asset Manager mit breitem ETF-Angebot in der Schweiz

Amundi ist mit einem verwalteten Vermögen von mehr als 2'150 Milliarden Euro der führende europäische Vermögensverwalter und einer der Top 10 Global Player.

Wir bieten unseren rund 100 Millionen Kunden ein umfassendes Angebot an aktiven und passiven Spar- und Anlagelösungen in herkömmlichen Vermögens- und in Sachwerten. Das Angebot wird durch IT-Tools und -Dienstleistungen ergänzt, um die gesamte Wertschöpfungskette der Geldanlage abzudecken.

Mit sechs internationalen Investmentzentren in Boston, Dublin, London, Mailand, Paris und Tokio, den Research-Kapazitäten im finanziellen und nichtfinanziellen Bereich sowie dem langjährigen

Bekenntnis zu verantwortungsvollem Investieren ist Amundi einer der wichtigsten Akteure im Asset Management.

Die Kunden von Amundi profitieren von der Expertise und der Beratung von 5'500 Mitarbeiterinnen und Mitarbeitern in 35 Ländern. Amundi ist eine Tochtergesellschaft der Crédit Agricole Gruppe und börsennotiert.

2024 haben wir mit einem umfangreichen Listing von Amundi-ETFs unser Engagement im Schweizer Markt weiter ausgebaut. Damit bieten wir Schweizer Anlegern einen lokalen, kosteneffizienten Zugang zu allen wichtigen Anlageklassen mit und ohne ESG-Komponente zu sehr wettbewerbsfähigen Konditionen. ●

Ansprechpartner	Dominik Blunski, Senior Sales Manager Amundi ETF, Indexing & Smart Beta
Adresse	Amundi Suisse S.A., Uraniastrasse 28, 8001 Zürich
Telefon	+41 44 588 99 32
E-Mail	dominik.blunski@amundi.com
Website	www.amundi.ch
Produkte*	ETFs: 406; Anzahl Börsen: 9**



*In der Schweiz registrierte Anteilsklasse; **Stand 10. September 2024



AXA Investment Managers

ETFs, speziell für Sie entwickelt.

Unsere aktiven, nachhaltigen und thematischen ETFs könnten den Unterschied in Ihrem Portfolio ausmachen.

Erfahren Sie mehr

AXA IM ETFs: aktiv, nachhaltig, innovativ

AXA Investment Managers (AXA IM) ist ein führender Assetmanager mit Fokus auf verantwortungsvolle und nachhaltige Investments. Als global diversifizierter Vermögensverwalter sind wir bestrebt, alle Ihre Anlagebedürfnisse mit unserer neuen Palette an ETFs zu erfüllen. Unser Ansatz stellt aktives Management und Nachhaltigkeit in den Mittelpunkt des Anlageprozesses und identifiziert Bereiche, in denen Effizienz und Innovation in der aktuellen ETF-Landschaft gefragt sind.

Warum AXA IM für Ihre ETFs?

Unsere ETF-Plattform vereint die umfassende Erfahrung unserer aktiven Portfoliomanager mit der ETF-Expertise unserer Teams für Structured Asset Management und Kapitalmärkte. Diese Kombination ermöglicht die Entwicklung einer Vielzahl neuer und thematischer Anlagestrategien.

Wir sind überzeugt, dass die Herausforderungen und Chancen, denen sich Investoren und die Welt gegenübersehen, zukunftsorientierte Lösungen erfordern. Unsere Anlageprodukte nutzen Branchentrends wie Klimawandel und digitale Revolution und schaffen langfristige Anlagechancen. Unsere ETFs an der SIX Swiss Exchange umfassen Strategien, die kosteneffizient die Performance des Nasdaq-100®-Index abbilden, sowie Fonds, die sich auf Klima- und Biodiversitätsaspekte konzentrieren und die Nachhaltigkeitsziele der UN berücksichtigen. Wir lancieren kontinuierlich neue ETFs, um neue Trends und Möglichkeiten zu erfassen und den wandelnden Bedürfnissen der Anlegerinnen und Anleger gerecht zu werden.

Mit AXA IM ETFs können Sie die vielfältigen Möglichkeiten der modernen Investmentwelt einfach und transparent nutzen. ●

Ansprechpartner	Adrian Steiner, Head of ETF Sales Switzerland
Adresse	AXA IM, Ernst-Nobs-Platz 7, Postfach 1078, 8021 Zürich
Telefon	+41 58 360 78 38
E-Mail	adrian.steiner@axa-im.com
Website	www.axa-im.ch/etfs
Produkte	5 aktive und 5 passive ETF Fonds*



*Stand: 27. August 2024

Nur für professionelle Anleger nach Schweizer Recht. Die von AXA Investment Managers bereitgestellten Informationen dienen Werbezwecken und stellen weder eine rechtliche, steuerliche oder finanzielle Beratung dar, noch sind sie ein Angebot oder eine Empfehlung zum Erwerb oder Verkauf von Anlageinstrumenten. Jegliche teilweise oder vollständige Vervielfältigung dieser Informationen ist untersagt. Dieses Dokument enthält nicht genügend Informationen, um eine Investitionsentscheidung zu treffen. Die hier enthaltenen Meinungsäusserungen geben die aktuelle Einschätzung von AXA Investment Managers zum Zeitpunkt der Erstellung wieder. Diese Einschätzung kann sich jederzeit ohne vorherige Ankündigung ändern. AXA Investment Managers prüft Informationen, die von Dritten übernommen werden, nicht nach und macht sich diese nicht zu eigen. AXA Investment Managers übernimmt keine Haftung oder Garantie für die Richtigkeit und Vollständigkeit der zur Verfügung gestellten Informationen. AXA Investment Managers, Ernst-Nobs-Platz 7, Postfach 1078, CH-8021 Zürich



Entdecken Sie eine Welt der Investitionsmöglichkeiten

Global X ETFs Europe bietet ein vielfältiges Portfolio von ETFs, das darauf abzielt, Investoren einzigartige Möglichkeiten in verschiedenen Bereichen zu bieten. Unser Fokus liegt auf thematischem Investieren, wobei wir besonderen Wert auf Wachstumsbereiche wie disruptive Technologien, saubere Energie, Rohstoffe, Infrastruktur und Innovation im Gesundheitswesen legen. Unsere ETFs sind darauf ausgelegt, von langfristigen strukturellen Veränderungen in der globalen Wirtschaft zu profitieren und bieten Alternativen zu traditionellen Einkommensquellen sowie eine breite Marktexposition.

Wo Investieren und Innovation aufeinandertreffen

Unser Angebot konzentriert sich darauf, innovative Lösungen zu schaffen, die den sich wandelnden Bedürfnissen der Investoren gerecht

werden, von aufkommenden Technologiethemen bis hin zu nachhaltigen und einkommensgenerierenden Strategien. Mit einem Bekenntnis zu Qualität und Zugänglichkeit ermöglichen wir es Investoren, ihre Portfolios mit differenzierten und zukunftsorientierten Anlagen zu diversifizieren. Unsere umfassenden Marktanalysen, einschliesslich «The Next Big Theme» und «Charting Disruption», positionieren uns als einen der führenden ETF-Anbieter in Europa. Unsere ausgeprägten Forschungsfähigkeiten sind weithin anerkannt, und wir bieten wertvolle Informationen, die Investoren dabei unterstützen, langfristige Markttrends und chancenreiche Innovationen besser zu erkennen. ●

Erfahren Sie mehr unter globalxetfs.eu oder kontaktieren Sie uns einfach unter europa@globalxetfs.com.

Ansprechpartner	David Osols, DACH Sales
Adresse	77 Coleman Street, London, EC2R 5BJ
Telefon	+44 (0) 2045 292556
E-Mail	dosols@globalxetfs.com
Website	globalxetfs.eu
Produkte	39 ETFs*



*Stand 13. September 2024



Hashdex – Krypto-Index- ETPs für innovative Investoren, seit 2018

Seit 2018 ermöglicht Hashdex Anlegern weltweit den Zugang zu digitalen Vermögenswerten auf eine vertraute, regulierte Weise. Als globaler Pionier im Krypto-Asset-Management bauen wir Wege zum Wohlstand, indem wir das Krypto-Ökosystem der Welt zugänglich machen. Mit einem verwalteten Vermögen von über 825 Millionen USD* bieten unsere Produkte Anlegern eine einfache Möglichkeit, über ein einziges, kostengünstiges Produkt in Krypto zu investieren.

Unser Engagement, Krypto-Chancen für die breite Masse zu erschliessen, führte zu einer Partnerschaft mit Nasdaq zur Entwicklung des Nasdaq Crypto Index™ (NCI™), um globalen Investoren einen verlässlichen Benchmark für diese dynamische Anlageklasse zu bieten. Im Jahr 2021 führten wir den weltweit ersten Krypto-Index-ETF ein,

der vielen Anlegern zum ersten Mal eine Investition in Krypto ermöglichte.

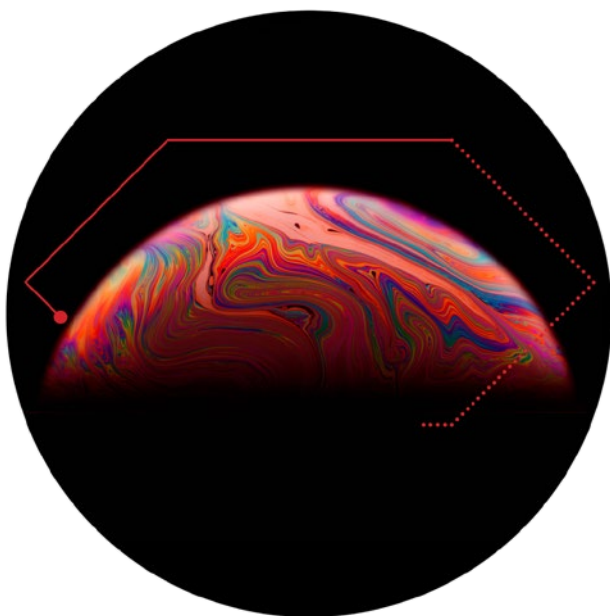
Durch jeden Marktzyklus bleiben wir verankert in Anlagedisziplin, operativer Exzellenz und erstklassiger Forschung. Unser erfahrenes globales Team lebt und atmet Krypto jeden Tag und betreut über 240'000 Anleger in acht Ländern.

Wir glauben, dass offene Blockchains globales Wachstum fördern und wirtschaftliche Chancen reichhaltiger und zugänglicher machen. Unser Team ist bestrebt, die Entwicklung des Krypto-Ökosystems zu beschleunigen, indem wir allen die Teilnahme an dieser transformierenden Möglichkeit für die Welt ermöglichen. ●

Ansprechpartner	Benjamin Ittah, Senior Manager – European Business Development
Adresse	c/o RND Advisory Services AG, Baarerstrasse 112, 6300 Zug
Telefon	+33 610 015 861 / +44 756 385 94 67
E-Mail	europe@hashdex.com
Website	www.hashdex.com
Produkte	2 ETPs an 5 Börsen**



Stand: 2. August 2024; *Stand 8. August 2024



Entwickelt für eine Welt im Wandel

Wachstum des ETF-Vermögens

Das ETF-Vermögen von HSBC AM hat sich von USD 8.8 Milliarden Ende 2019 auf über USD 37 Milliarden Ende März 2024⁵ vervierfacht, was einer schnelleren Wachstumsrate im Vergleich zum europäischen ETF-Markt entspricht, dessen Grösse sich im gleichen Zeitraum verdoppelt hat. Das Unternehmen verfügt nun auch über einen der leistungsstärksten und drittgrössten MSCI World ETFs auf dem Markt mit einem Volumen von USD 9.6 Milliarden⁶, was die Fähigkeit der Plattform unter Beweis stellt, Fonds in grossem Umfang zu verwalten.

Wachstum bei Indexfonds

Das Vermögen in den Indexfonds von HSBC AM hat sich von USD 27 Milliarden Ende 2019 auf über USD 63 Milliarden Ende März 2024 mehr als verdoppelt, verglichen mit dem breiteren europäischen Indexfondsmarkt, der laut Daten von Morningstar im gleichen Zeitraum um ein Drittel⁷ gewachsen ist. Das Unternehmen verfügt nun über den grössten Global Aggregate Bond Fund auf dem Markt mit USD 11.7 Milliarden, während sich die Global Islamic Equity Strategy seit Ende 2019 verfünffacht und Ende März 2024 USD 5.5 Milliarden an AUM erreicht hat⁸. ●

Das ETF- und Indexierungsgeschäft von HSBC Asset Management hat die Marke von USD 100 Milliarden an verwaltetem Vermögen (AUM)¹ überschritten und spiegelt damit die rasante Expansion der letzten vier Jahre wider. Das Unternehmen verwaltet derzeit ein Vermögen von USD 101 Milliarden² in seiner Palette von ETFs und Indexfonds. Das ist ein Anstieg von 181% gegenüber USD 36 Milliarden Ende 2019³, als das Unternehmen mit dem Eintritt von CEO Nicolas Moreau seine passive Wachstumsstrategie neu ausrichtete. Das rasche Wachstum, das über dem des europäischen ETF- und Indexfondsmarktes⁴ liegt, wurde durch die Erweiterung der passiven Produktpalette und die Einführung neuer Angebote gefördert. Diese neuen Produkte zielen darauf ab, den Tracking Error und die Kosten für die Anleger zu senken und dabei eine gleichbleibende Performance zu erzielen.

Ansprechpartner	Roland Fischer, CAIA, Head of ETF & Indexing Sales Switzerland & Liechtenstein
Adresse	HSBC Global Asset Management, Gartenstrasse 26, Postfach, 8002 Zürich
Telefon	+41 44 206 26 25
E-Mail	roland.fischer@hsbc.com
Website	www.assetmanagement.hsbc.com/ch
Produkte	64*



*Stand 19. September 2024; ¹Zahlen ohne Mandate; ²Quelle: HSBC Asset Management, Stand: 28. März 2024; ³Quelle: HSBC Asset Management, Stand: 28. März 2024; ⁴Der europäische ETF- und Indexfondsmarkt ist nach Angaben von ETFBook und Morningstar seit Ende 2019 um 60% gewachsen, während sich die AUM der ETF- und Indexfonds von HSBC AM im gleichen Zeitraum fast verdreifacht haben. Dies entspricht einer durchschnittlichen jährlichen Wachstumsrate von mehr als 25%, während der breite Markt nur etwa halb so schnell wächst; ⁵Quelle: HSBC Asset Management und ETFBook, Dezember 2019 bis 31. März 2024; ⁶Quelle: ETFBook und Bloomberg. Gemäss den Top 10 MSCI World ETFs nach AUM zum Vergleich der Performance über 6m und 5J.; ⁷Quelle: Morningstar, Dezember 2019 bis März 2024; ⁸HSBC Asset Management und Bloomberg, Stand: 28. März 2024



Die (Investment-) Zukunft im Blick: Innovativ mit Invesco investieren

Invesco ist ein internationaler Vermögensverwalter mit einem global verwalteten Vermögen von 1,7 Billionen US-Dollar und einer der weltweit grössten Anbieter von Exchange Traded Funds (ETFs). Neben einer breiten Palette an aktiven Fonds hat Invesco weltweit mehr als 400 Exchange Traded Products (ETPs), d. h. börsengehandelte Produkte, gelistet.

Invesco bietet eine grosse Auswahl an ETFs auf die wichtigsten Indizes im Aktienbereich an. Als ein Pionier innovativer ETFs bietet Invesco Anlegern Investmentprodukte in derzeit besonders relevanten Segmenten an: Dazu zählen ESG (Umwelt, Soziales und Unternehmensführung), zukunftsorientierte Anlagethemen wie Blockchain und erneuerbare Energien sowie ertragsorientierte Strategien. Auch

auf der Kostenseite gehört Invesco bei den Kernbausteinen wie S&P 500, Nasdaq 100, FTSE All World oder Gold europaweit zu einem der führenden Häuser. Invescos Sparplanrechner zeigt in nur wenigen Schritten vergangenheitsbezogene Beispiele, wie ein langfristiger Vermögensaufbau berechnet werden kann. ●




Mehr entdecken auf
www.invesco.com

Ansprechpartner	Nima Pouyan, Head of ETF Distribution Institutional & Wealth Management Switzerland & Liechtenstein
Adresse	Invesco Asset Management (Schweiz) AG, Talacker 34, 8001 Zürich
Telefon	+41 44 287 90 00
E-Mail	switzerland@invesco.com
Website	www.invesco.ch
Produkte	425 börsengehandelte Produkte, die an 12 grossen Börsen notiert sind*



*Stand 30. Juni 2024

Foto von Patrick Robert Doyle auf Unsplash





Eine Innovation für verbesserten Investorenschutz

gesellschaften ohne Rating und regulatorische Überwachung. Diese Anbieter sind zudem häufig nur mit den unbedingt nötigen Finanzmitteln ausgestattet. Leonteq verfügt dagegen über ein Eigenkapital von rund CHF 871.4 Mio. und bringt überdies eine langjährige Leistungsbilanz als erfolgreiche Emittentin von Strukturierten Produkten mit. Leonteq ist der erste ETP-Anbieter der Schweiz, welcher durch die FINMA als Wertpapierfirma lizenziert ist und über ein Investmentgrade-Rating der Agentur Fitch verfügt.

ETPs öffnen die Tür zu den unterschiedlichsten Anlageklassen. Strukturell ist ein ETP ein Forderungsrecht in Form einer verbrieften Inhaberschuldverschreibung. Um das Emittentenrisiko zu reduzieren, werden ETPs durch die Hinterlegung eines Pfands besichert. Die flexiblen Einsatzmöglichkeiten haben zusammen mit einem funktionierenden Börsenhandel für ein zunehmendes Angebot gesorgt.

Emittentin der neuen Art

Leonteq macht sich daran, diesen Markt sowohl strukturell als auch in puncto Basiswertuniversum mit dem Label ETP+ weiterzuentwickeln. Im Kern dieser Innovation steht ein verbesserter Investorenschutz. Bis dato handelt es sich bei vielen ETP-Emittenten um Zweck-

Starke Partnerschaft

Ein zweiter Vorteil von ETP+ liegt in der Art der Besicherung. Hier kooperiert Leonteq mit der SIX Gruppe. Für jedes Produkt wird ein Pfand bei der SIX SIS AG hinterlegt. Die Verwahrstelle sorgt dafür, dass die Investoren im Falle einer Insolvenz der Emittentin Zugriff auf diese Mittel haben. Gleichzeitig ist sichergestellt, dass das Collateral ausreichend gross ist: Hierfür nimmt die SIX Repo AG eine tägliche Überprüfung und Bewertung der Sicherheiten vor. ●

Unter dem folgenden Link finden Sie unsere Produktpalette:

sp.leonteq.com/etp-products

Ansprechpartner	Manuel Dürr, Head Public Solutions
Adresse	Leonteq Securities AG, Europaallee 39, 8004 Zürich
Telefon	+41 58 800 11 11
E-Mail	info@leonteq.com
Website	sp.leonteq.com/etp-products
Produkte	29*



*Stand 6. September 2024

Nur für professionelle Kunden; Kapitalrisiko; Dies ist eine Marketingmitteilung; Bitte lesen Sie den Prospekt des Fonds und die wesentlichen Anlegerinformationen, bevor Sie eine endgültige Anlageentscheidung treffen.



L&G ETFs: Entwicklung von Fonds von Grund auf

Der Asset Management-Bereich von Legal & General, LGIM, ist mit einem verwalteten Vermögen von EUR 1'324 Milliarde einer der grössten europäischen und ein bedeutender globaler Investor auf öffentlichen und privaten Märkten.

Untermauert wird unser Ansatz durch unser stetiges Engagement für verantwortungsvolle Investments, mit denen wir für unsere Kunden und Partner langfristigen und nachhaltigen Mehrwert schaffen wollen.

Als Asset Manager sind wir vor allem für unsere Innovationskraft bekannt. Wir haben immer wieder einzigartige, zukunftsweisende

Anlagestrategien entwickelt, die sich auf unsere interne Kompetenz stützen. Unser innovativer Ansatz spiegelt sich in unserem ETF-Angebot wider, mit dem wir Anlegern im Lauf der Jahre eine Reihe neuartiger Engagements in zahlreichen Assetklassen ermöglichen haben.

Um Anlegern solche besonderen Produkte anbieten zu können, müssen wir als Unternehmen risikobereit sein und müssen imstande sein, intern Strategien entwerfen und entwickeln zu können, mit denen sich derartige Engagements realisieren lassen.

Wir bei LGIM haben uns entschieden, ETFs von Grund auf zu entwickeln und eigene Indizes zu entwerfen, die Sie bei Fonds anderer Anbieter nicht wiederfinden. ●

Ansprechpartner	Patrick Lutz, Leiter Grosshandelsvertrieb, Schweiz
Adresse	Büro Zürich: LGIM, Bleicherweg 10, 8002 Zurich
Telefon	+41 79 755 51 37
E-Mail	patrick.lutz@lgim.com
Website	www.lgim.com/en-ch/adviser-wealth/capabilities/our-etf-range/
Produkte	52 ETFs, die an 6 Börsen gelistet sind*



¹Quelle: LGIM; Stand: 31. Dezember 2024; ²Wir waren die ersten, die am europäischen Markt ETFs zu folgenden Themen angeboten haben: Cyber Security, Robotics & Automation, E-Commerce & Logistics, Hydrogen Economy, Battery Value Chain, Optical Technology & Photonics; *Stand 11. September 2024

Wichtige Risikohinweise: Der Wert von Anlagen und die Erträge daraus können sowohl fallen als auch steigen, und Sie erhalten möglicherweise nicht den investierten Betrag zurück. Die Wertentwicklung in der Vergangenheit ist kein Indikator für die zukünftige Wertentwicklung. Die hier enthaltenen Angaben dienen nur zu Informationszwecken und stellen keine Anlageberatung oder Empfehlung oder Angebot zum Kauf oder Verkauf von Wertpapieren dar. Die oben genannten Informationen werden allgemein bereitgestellt und berücksichtigen nicht die Umstände einzelner Anleger. Alle geäußerten Ansichten sind die von LGIM zum Zeitpunkt der Veröffentlichung. Nicht zur Verteilung an Personen mit Wohnsitz in Rechtsgebieten bestimmt, in denen eine solche Verteilung gegen lokale Gesetze oder Vorschriften verstossen würde, Legal & General Investment Management Ltd, eingetragen in England und Wales Nr. 02091894, eingetragenem Firmensitz: One Coleman Street, London EC2R 5AA. Autorisiert und reguliert durch die Financial Conduct Authority; Im Europäischen Wirtschaftsraum wird dieses Dokument von LGIM Managers (Europe) Limited herausgegeben, das von der irischen Zentralbank als OGAW-Verwaltungsgesellschaft (gemäß den Bestimmungen der European Communities [Undertakings for Collective Investment in Transferable Securities] Regulations, 2011 [in der jeweils gültigen Fassung]) und als Manager eines alternativen Investmentfonds (gemäß den Bestimmungen der European Union [Alternative Investment Fund Managers] Regulations 2013 [in der jeweils gültigen Fassung]) zugelassen wurde und reguliert wird. Der eingetragene Firmensitz von LGIM Managers (Europe) Limited befindet sich in 70 Sir John Rogerson's Quay, Dublin, 2, Irland, und das Unternehmen ist beim Irish Companies Registration Office unter der Unternehmensnummer 609677 registriert.



Wertpapierhaus der nächsten Generation

Maverix Securities AG, ehemals CAT Financial Products, ist eines der führenden Schweizer Wertpapierhäuser im Markt für ETPs und Strukturierte Produkte. Seit 2008 bieten wir unsere Dienstleistungen und Lösungen professionellen Vermögensverwaltern, Banken, institutionellen Investoren und Privatanlegern an und nutzen dabei die innovativsten Technologien. Wir brechen mit den Konventionen der traditionellen Anlagekultur, um Mehrwert für diejenigen zu schaffen, die unsere Vision, unsere Mission und unsere Werte teilen. Unser einzigartiger Investmentansatz kombiniert modernste Technologie, umfassende Erfahrung und unermüdliche Kreativität.

Und genau das spiegelt sich in unserem ETP-Angebot wider. Neben neuen Lösungen auf Schweizer und globale Aktien, erarbeiten wir

immer wieder neue, innovative thematische Indizes für Anlegerinnen und Anleger, wie beispielsweise den Magnificent 7 ETP in Schweizer Franken, den Magic 8 Europe als europäischen Pendant dazu oder auch eine absolute Weltneuheit mit dem Next Generation Payment ETP, bei dem wir als weltweit erster Emittent Aktien und Kryptoassets in einem Index miteinander kombinieren.

Unsere ETPs werden zudem mit der innovativen Besicherungslösung Triparty Collateral Management (TCM) von SIX oder dem Besicherungsmechanismus der Swissquote emittiert. Diese Besicherung schützt die Sicherheitsinteressen der Anleger, indem er das Ausfallrisiko des Emittenten reduziert. Dieses Emittentenrisiko spielt für viele Anleger eine entscheidende Rolle bei der Wahl des richtigen Anlageprodukts.

Als Schweizer Wertpapierhaus und Börsenmitglied an der SIX Swiss Exchange bieten wir Anlegern somit ein erstklassiges und einzigartiges ETP-Angebot. ●

Ansprechpartner	Roman Przibylla, Head Investments
Adresse	Maverix Securities AG, Tessinerplatz 7, 8002 Zürich
Telefon	+41 43 311 27 40
E-Mail	info@mavx.com
Website	www.mavx.com
Plattform	amc.mavx.com





Verantwortungsvoll in Gold investieren

folgbares Gold investiert werden. Die verwalteten Vermögen über alle Gold-ETF-Anlageklassen belaufen sich per Ende Juli 2024 auf CHF 1'074 Millionen (CHF 638 Millionen davon im Solid Gold ETF Responsibly Sourced & Trace Teilvermögen).

Servicequalität

Raiffeisen zeichnet sich durch eine hochstehende Beratungsleistung, vielfältige Produktinnovationen sowie ein effizientes Market Making aus. Hierfür wurde Raiffeisen bereits mehrfach ausgezeichnet:

- 2024 Swiss Derivative Award für «Top Service»
- 2023 Swiss Derivative Award für «Bestes Aktienprodukt» und «Top Service»
- 2023 Swiss ETF Award in der Kategorie Rohstoff- und Edelmetall-ETFs und -ETPs
- 2023 Swiss ETF Award in der Kategorie Newcomer des Jahres
- 2020/2021 Swiss Derivative Award für «Top Service»
- 2018 Swiss Derivative Award für das «Beste Rohstoffprodukt»
- 2015 Swiss Derivative Award für «Top Service» und «Bestes Währungs- bzw. Zinsprodukt»
- 2014 Swiss Derivative Award mit Prädikat für «Bestes Edelmetallprodukt» (vormals Notenstein Privatbank)

Als führende Schweizer Retail-Bankengruppe und zweite Kraft im Schweizer Bankenmarkt zählt Raiffeisen über 2 Millionen Genossenschafterinnen und Genossenschafter sowie 3.7 Millionen Kundinnen und Kunden. Raiffeisen ist an rund 800 Standorten präsent und profitiert von ihrer regionalen Verankerung und Kundennähe in allen Sprachregionen.

Anlageinstrumente

Indexorientierte Anlageinstrumente mit physischer Hinterlegung stehen bei Raiffeisen seit 2011 in der Form von Gold ETFs zur Verfügung. Seit 2021 ist mit dem «Solid Gold ETF Responsibly Sourced & Trace» ein zusätzliches Teilvermögen für Investoren zugänglich. Damit kann einfach in verantwortungsvoll beschafftes und rückver-

Ansprechpartner	Urs Dütschler (Senior Produktmanager Anlageprodukte)
Adresse	Raiffeisen Schweiz Genossenschaft, The Circle 66, 8058 Zürich-Flughafen
Telefon	+41 71 225 88 88
E-Mail	fonds@raiffeisen.ch
Website	www.raiffeisen.ch/etf
Produkte	3 ETFs mit insgesamt 8 Tranchen*

*Stand 31. Juli 2024

RAIFFEISEN



Wir sind ein etwas anderer Fondsmanager, denn wir sind überzeugt: Geldanlage muss weder kompliziert noch teuer sein.

Vanguard vertritt die Interessen aller Anleger:innen. Wir stehen für Fairness und Transparenz und sind nur einem Ziel verpflichtet: dem Anlageerfolg unserer Kunden und Kundinnen.

Dank unserer Grössenvorteile und Eigentümerstruktur können wir die Kosten unserer Anlageprodukte niedrig halten. Wir haben keine Aktionäre, die eine Rendite erwarten. Daher können wir Gewinne in Form von Kostensenkungen an unsere Fondsanleger:innen weitergeben. Wenn mehr Anleger:innen in unsere Fonds investieren und unser Anlagevermögen wächst, können wir die Fondsgebühren weiter senken.

Im Jahr 1976 hat Vanguard den ersten Indexfonds für amerikanische Privatanleger:innen aufgelegt. Als erster Fondsmanager hat Vanguard auch einen Indexfonds für Anleihen und internationale Indizes entwickelt. Seitdem sind wir als führender Anbieter kosteneffizienter

Indexfonds bekannt. In den vergangenen zehn Jahren haben wir unsere Kompetenz in der Verwaltung von Indexportfolios auch auf börsengehandelte Fonds (ETFs) übertragen und sind heute einer der grössten ETF-Anbieter weltweit. Wir kennen uns jedoch nicht nur mit Indexfonds aus.

Bereits seit Gründung des Unternehmens im Jahr 1975 bieten wir auch aktive Strategien an und sind heute mit einem Anlagevermögen von 1,7 Billionen US-Dollar in aktiven Fonds (Stand: 29. Februar 2024) einer der grössten aktiven Manager der Welt.

Wir entwickeln Produkte, mit denen Anleger:innen ihre langfristigen Ziele erreichen können, und sorgen mit niedrigen Kosten dafür, dass ein grösserer Anteil der Markttrendite im Portfolio unserer Kunden und Kundinnen bleibt. Dadurch wird ihr Anlageerfolg zu unserer Kernaufgabe. ●

Ansprechpartner	Roger Bootz, Head of Switzerland and Liechtenstein, Managing Officer
Adresse	Vanguard Investments Switzerland GmbH, Bleicherweg 30, 8002 Zürich
Telefon	+41 44 220 13 00
E-Mail	enquiries@vanguard.ch
Website	www.vanguard.ch
Produkte	27 ETFs mit 43 Anteilsklassen sind an der SIX Swiss Exchange gelistet*

Vanguard

*Stand 24. Juli 2024



Der statistische Teil deckt die wichtigsten Themen ab und gibt Auskunft über das aktuelle Marktgeschehen und die zukünftigen Trends. Die Daten sind aufgeteilt nach den zwei Schweizer Börsenplätze SIX Swiss Exchange und BX Swiss.



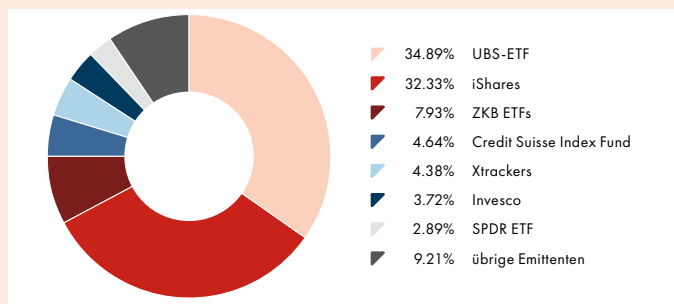
Die Zahlen 2024

Der Schweizer Markt für
ETFs & ETPs im Überblick

Foto von Patrick Robert Doyle auf Unsplash

Marktstatistiken

ETF-Umsatz nach Produkthanbieter SIX gelistet, 01.10.2022 bis 30.09.2023



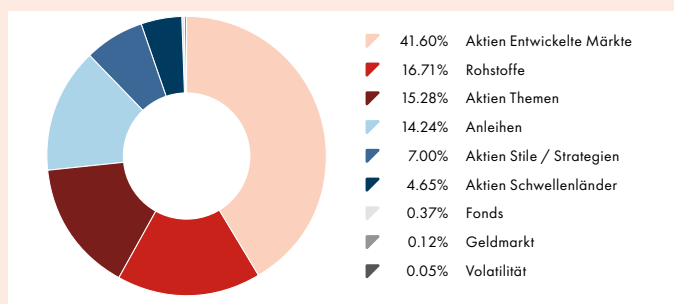
Quelle: SIX Swiss Exchange

Anteil Käufe vs. Verkäufe BX Swiss gelistet

	ETFs	ETPs
Anteil Käufe (1Y)	86.60%	81.85%
Anteil Verkäufe (1Y)	13.40%	18.15%
Anteil Käufe (YTD)	86.55%	82.18%
Anteil Verkäufe (YTD)	13.45%	17.82%

Quelle: BX Swiss

Umsatz nach Anlageklassen SIX gelistet, 01.10.2022 bis 30.09.2023



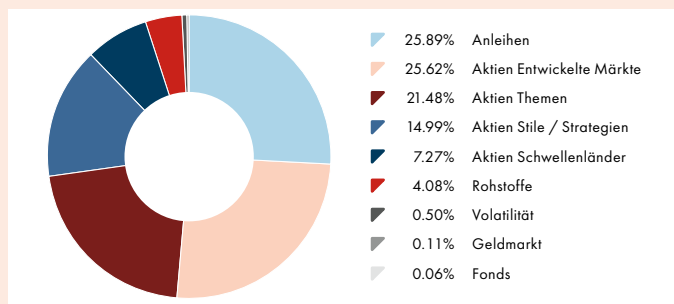
Quelle: SIX Swiss Exchange

Top-5 ETFs (1Y) BX Swiss gelistet

ISIN	Produktname	Wrg
IE000716YHJ7	Invesco FTSE All-World Acc	CHF
IE000V93BNU0	Invesco MSCI World ESG Climate Paris Aligned Acc	CHF
IE00B6R52259	iShares V MSCI ACWI USD Acc	CHF
IE00B3WJKG14	iShares V S&P 500 Information Technology Sector USD Acc	CHF
IE00B5BMR087	iShares VII Core S&P 500 Acc	CHF

Quelle: BX Swiss; 01.09.2023 bis 30.08.2024

ETFs nach Anlageklassen SIX gelistet, 01.10.2022 bis 30.09.2023



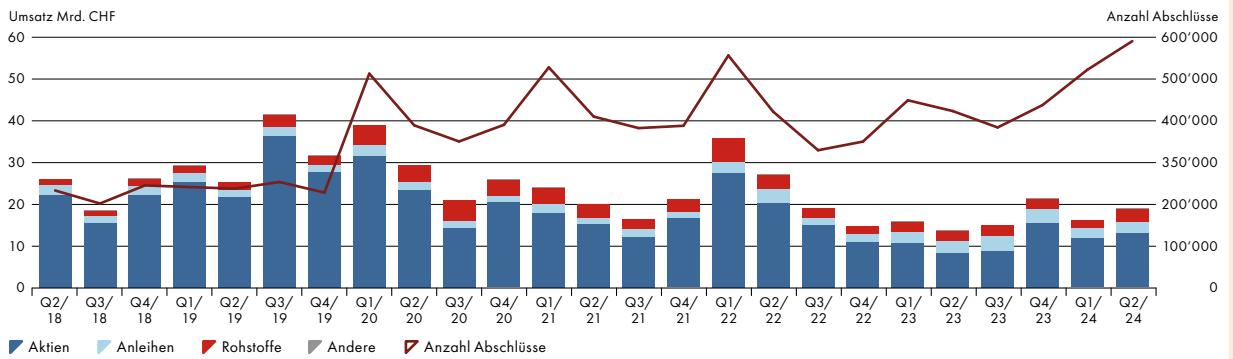
Quelle: SIX Swiss Exchange

Top-5 ETPs (1Y) BX Swiss gelistet

ISIN	Produktname	Wrg
CH1292088809	ETP on FuW Swiss 50 Index NTR	CHF
IE00B579F325	Invesco Physical Markets Gold ETP	CHF
CH1168929078	21Shares Fantom ETP	USD
CH1100083471	21Shares Chainlink ETP	USD
CH1263519394	CF Crypto Momentum ETP	USD

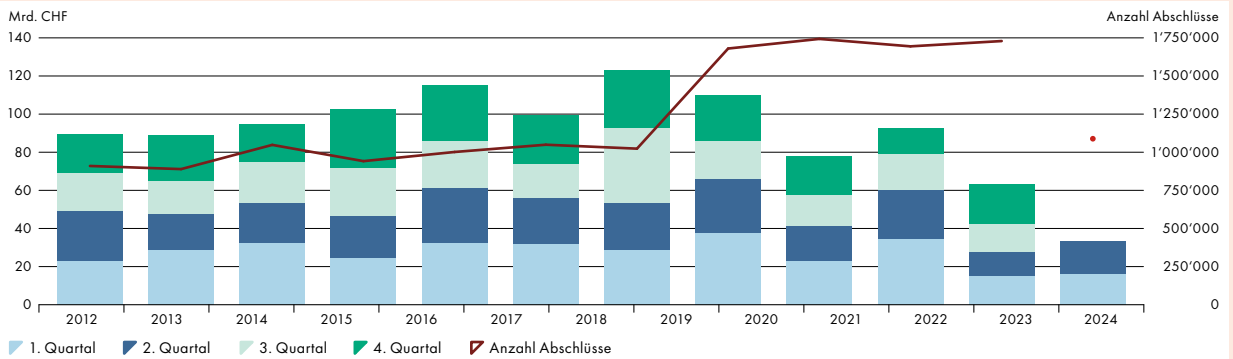
Quelle: BX Swiss; 01.09.2023 bis 30.08.2024

ETF-Umsatzentwicklung und Anzahl Abschlüsse SIX gelistet



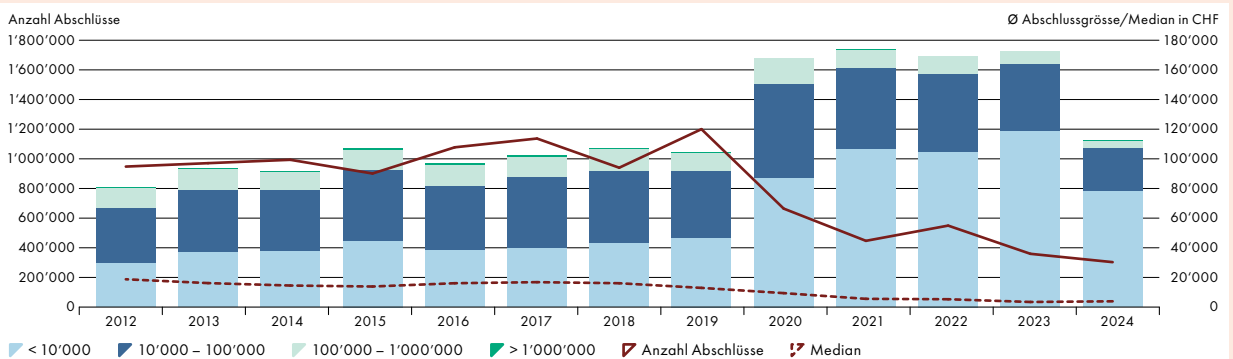
Quelle: SIX Swiss Exchange

ETF-Umsatzentwicklung SIX gelistet



Quelle: SIX Swiss Exchange

Handelsdetails (Aufteilung der jeweiligen Ticketgrösse) SIX gelistet



Quelle: SIX Swiss Exchange

Informationen zu den Produkt-Tabellen

Die nachfolgenden Produkt-Tabellen dieses Guides setzen sich aus den besten in der Schweiz seit mindestens einem Jahr gehandelten ETFs & ETPs zusammen. Das Anlageuniversum umfasste am Stichtag, dem 31. August 2024, insgesamt 2'010 an SIX Swiss Exchange sowie 815 an der BX Swiss kotierte ETFs & ETPs. Die Tabellen basieren auf eigens erstellten Kriterien, absteigend nach der erzielten 1-Jahres-CHF-Performance. Berücksichtigung fanden im Auswahlverfahren nur diejenigen Produkte, welche mindestens seit einem Jahr gehandelt werden. Angesichts der hohen Komplexität der Datenbank und Zusammenführung unterschiedlichster Datenanbieter sind alle Angaben ohne Gewähr, auch wenn sie nach bestem Wissen zusammengetragen wurden.

Stamm- und Kursdaten

Die Daten stammen von baha, SIX Swiss Exchange, BX Swiss und payoff Media AG. Der Kurs per 31. August 2024 entspricht dem letztgehandelten Wert in der Handelswährung des Produkts.

Performance

Für die Berechnung der Performance in CHF über ein und drei Jahre wurde bei ETFs & ETPs auf Total Return-Daten abgestellt. Fehlende Angaben zur Performance über drei Jahre bedeuten, dass das Produkt noch nicht so lange im Markt erhältlich ist.

Produktnamen

Die Produktnamen basieren überwiegend auf den Bezeichnungen der SIX Swiss Exchange und BX Swiss.

Management Fees

Eine besondere Schwierigkeit war die Ermittlung der Management Fees bei den ETFs, den ETPs und den ETCs basieren diese überwiegend auf Angaben der SIX Swiss Exchange, BX Swiss sowie der payoff Media AG. ●

STATISTIKEN

AKTIEN GESAMTMARKT SIX gelistet						Performance	
Produktname	ISIN	Emittent	FEE p.a. %	Wrg	Kurs in HW	1 Jahr % (in CHF)	3 Jahre % (in CHF)
Crypto and Blockchain Innovators UCITS ETF	IE00BMDKNW35	VanEck	0.65	CHF	6.88	52.47	-68.39
MSCI Semiconductors ESG Screened UCITS ETF	LU1900066033	Amundi	0.45	USD	43.47	46.98	42.24
MSCI Semiconductors ESG Screened UCITS ETF – Dist	LU2090063327	Amundi	0.60	CHF	72.38	46.98	42.19
Blockchain UCITS ETF – USD Accumulating	IE000XAGSCY5	Global X	0.01	CHF	7.74	43.73	–
Gold Mining UCITS ETF USD Accumulating ETF	IE00B3CNHG25	L&G	0.65	CHF	41.62	42.46	17.38
Blockchain UCITS ETF – USD Acc	IE000940RNE6	WisdomTree	0.45	USD	29.40	38.85	–
EURO STOXX Optimised Banks UCITS ETF	IE00B3Q19T94	Invesco	0.30	EUR	102.28	36.05	48.30
EURO STOXX Banks 30-15 UCITS ETF (DE) EUR (Dist)	DE0006289309	iShares	0.51	EUR	13.64	35.90	49.51
STOXX Europe 600 Optimised Banks UCITS ETF	IE00B5MTWD60	Invesco	0.30	EUR	107.54	35.61	44.30
Blockchain Technology UCITS ETF USD (Acc)	IE000RDRMSD1	iShares	0.50	USD	9.01	35.01	–
STOXX Europe 600 Banks UCITS ETF (DE)	DE000A0F5UJ7	iShares	0.46	EUR	19.62	34.53	48.53
Defense UCITS ETF	IE000YYE6WK5	VanEck	0.55	CHF	33.00	34.51	–
STOXX Europe 600 Banks	LU1834983477	Amundi	0.30	EUR	31.70	34.31	47.38
Future of Defence UCITS ETF – Acc	IE000OJ5TQP4	HANetf	0.49	CHF	11.05	32.46	–
Solactive Global Pure Gold Miners UCITS	IE00B7KMNP07	UBS	0.43	USD	18.97	29.44	14.72
Technology S&P US Select Sector UCITS ETF	IE00B3VSSL01	Invesco	0.30	USD	609.94	29.30	42.05
Market Access NYSE Arca Gold BUGS Index UCITS ETF	LU0259322260	China Post	0.65	USD	111.33	29.17	8.64
MSCI India UCITS ETF – EUR (C)	LU1681043086	Amundi	0.80	EUR	1'010.98	28.47	19.33
MSCI India II UCITS ETF EUR Acc	FR0010361683	Amundi	0.85	CHF	32.09	28.36	18.86
Semiconductor UCITS ETF	IE00BMC38736	VanEck	0.35	CHF	39.00	28.20	37.17
LevDax Daily (2x) leveraged UCITS ETF – Acc	LU0252634307	Amundi	0.40	EUR	161.40	28.01	-2.60
LevDAX Daily Swap UCITS ETF 1C	LU0411075376	DWS	0.35	CHF	177.70	27.99	-2.50
MSCI INDIA UCITS ETF – USD (C)	LU1681043169	Amundi	0.80	USD	1'120.07	27.92	18.77
MSCI India II UCITS ETF USD Acc	FR0010375766	Amundi	0.85	USD	35.55	27.81	18.30
MSCI Europe Financials UCITS ETF	IE00BKWQOG16	State Street	0.18	CHF	87.04	27.38	27.63
CoinShares Global Blockchain UCITS ETF Acc	IE00BGBN6P67	Invesco	0.65	USD	84.14	26.76	-35.88
MSCI Wld Financials Sector ESG UCITS ETF USD (Dist)	IE00BJ5JP097	iShares	0.18	USD	5.91	26.75	18.67
LPX Private Equity Swap UCITS ETF 1C	LU0322250712	DWS	0.50	USD	121.03	26.40	2.66
S&P Global Financials ESG UCITS ETF DR - EUR (A)	IE000KYX7IP4	Amundi	0.18	USD	13.46	26.37	–
Easy Low Carbon 300 World PAB	LU2194449075	BNP Paribas	0.30	EUR	16.64	26.24	32.11
FTSE India UCITS ETF	IE00BHZRQZ17	Franklin	0.19	USD	47.36	26.13	23.06
EURO STOXX 50 Daily (2x) Leveraged UCITS ETF Acc	FR0010468983	Amundi	0.40	EUR	50.69	25.90	11.71
S&P 500 Financials Sector UCITS ETF USD (Acc)	IE00B4JNQZ49	iShares	0.15	USD	12.98	25.83	13.91
S&P World Financials ESG UCITS ETF	IE00018LB0D8	Invesco	0.18	USD	6.59	25.78	–
Financials S&P US Select Sector UCITS ETF	IE00B42Q4896	Invesco	0.30	USD	345.77	25.77	13.83

Quelle: baha

STATISTIKEN

OBLIGATIONEN GESAMTMARKT SIX gelistet						Performance	
Produktname	ISIN	Emittent	FEE p.a. %	Wrg	Kurs in HW	1 Jahr % (in CHF)	3 Jahre % (in CHF)
AT1 Capital Bond UCITS ETF GBP Hdg Dist	IE00BYZLWM19	Invesco	0.39	GBP	34.58	15.91	-15.46
Bloomberg USD Emerging Markets So	LU1324516480	UBS	0.28	GBP	8.17	14.47	-20.90
AT1 CoCo Bond UCITS ETF – EUR Hedged	IE00BFNNN236	WisdomTree	0.50	EUR	83.62	13.95	-17.86
AT1 Capital Bond UCITS ETF EUR Hdg Dist	IE00BFZPF439	Invesco	0.39	EUR	16.50	12.92	-19.65
AT1 CoCo Bond UCITS ETF – USD	IE00BZ0XF52	WisdomTree	0.50	USD	85.65	12.88	-10.89
AT1 CoCo Bond UCITS ETF – USD Acc	IE00BZ0XVG69	WisdomTree	0.50	USD	121.04	12.88	-10.89
AT1 Capital Bond UCITS ETF CHF Hdg Acc	IE00BLM1CB28	Invesco	0.39	CHF	41.25	12.14	-10.38
Euro Corporate Hybrid Bond UCITS ETF Dist	IE00BKWD3966	Invesco	0.39	EUR	38.19	12.07	-14.67
AT1 CoCo Bond UCITS ETF – USD Hedged	IE00BFNNN012	WisdomTree	0.50	USD	95.56	11.72	-6.78
Bloomberg USD Emerging Markets So	LU1324516308	UBS	0.28	EUR	11.51	11.50	-24.86
Core GBP Corp Bond UCITS ETF GBP (Dist)	IE00B00FV011	iShares	0.20	GBP	124.55	11.02	-22.65
US Short-Term High Yield Corporate Bond Index UCITS ET	IE00BYXVWC37	Pimco	0.60	GBP	8.99	10.87	-2.72
J.P. Morgan US EM Bond EUR Hedged UCITS ETF (Dist)	IE00B9M6RS56	iShares	0.50	EUR	68.27	10.74	-24.33
AT1 Capital Bond UCITS ETF Acc	IE00BFZPF322	Invesco	0.39	USD	26.29	10.70	-8.49
AT1 Capital Bond UCITS ETF Dist	IE00BG0TQB18	Invesco	0.39	USD	18.84	10.64	-8.51
Bloomberg USD Emerging Markets So	LU1324516720	UBS	0.28	CHF	10.63	10.56	-16.42
Bloomberg US Liquid Corpo-rates U	LU1048317298	UBS	0.16	GBP	14.13	10.17	-21.64
US High Yield Fallen Angels UCITS ETF	IE00BYVTN047	Invesco	0.50	GBP	27.58	10.02	-16.15
Bloomberg MSCI US Liquid Corporat	LU1215461598	UBS	0.16	GBP	9.23	9.90	-21.54
J.P. Morgan USD EM D.B.1-5 U ETF	LU1645386647	UBS	0.38	GBP	9.81	9.90	-13.27
J.P. Morgan US EM Bond UCITS ETF CHF Hedged (Acc)	IE00BGQ0J979	iShares	0.50	CHF	4.56	9.84	-16.20
Easy JPM ESG EMBI Global Diversified Composite	LU1547515137	BNP Paribas	0.25	EUR	8.84	9.70	-24.57
J.P. Morgan US EM Bond CHF Hedged UCITS ETF (Dist)	IE00B9M04V95	iShares	0.50	CHF	3.07	9.59	-16.24
Bloomberg USD Emerging Markets So	LU1324517454	UBS	0.25	USD	14.18	9.50	-13.73
Bloomberg USD Emerging Markets So	LU1324516050	UBS	0.25	CHF	9.10	9.48	-13.80
UK Gilts UCITS ETF Dist	IE00BG0TQC25	Invesco	0.06	CHF	30.79	8.82	-33.13
J.P. Morgan ESG US EM Bond UCITS ETF CHF Hedged (Acc)	IE00BKP5L623	iShares	0.50	CHF	4.33	8.74	-17.56
J.P. Morgan US EM Bond UCITS ETF USD (Acc)	IE00BYXYK40	iShares	0.45	CHF	5.74	8.72	-13.23
GBP Corp Bond 0-5yr UCITS ETF GBP (Dist)	IE00B5L65R35	iShares	0.20	GBP	102.29	8.71	-9.66
J.P. Morgan US EM Bond UCITS ETF USD (Dist)	IE00B2NPKV68	iShares	0.45	USD	89.67	8.70	-13.25
Core UK Gilts UCITS ETF GBP (Dist)	IE00B1FZSB30	iShares	0.07	GBP	10.47	8.57	-31.70
EUR High Yield Corp Bond ESG UCITS ETF (Acc)	IE00BJK55C48	iShares	0.25	EUR	5.36	8.48	-11.89
Emerging Markets USD Bond UCITS ETF	IE00BF51K132	Invesco	0.35	USD	16.19	8.41	-11.40
US High Yield Corp Bond ESG UCITS ETF CHF Hedged Acc	IE00BMWPV694	iShares	0.27	CHF	4.84	8.29	-5.96
Bloom SASB U.S.High Yield Corp ESG UCITS ETF (DIST)	IE00B99FL386	State Street	0.30	CHF	40.85	8.24	0.56

Quelle: baha

STATISTIKEN

ROHSTOFF GESAMTMARKT SIX gelistet						Performance	
Produktname	ISIN	Emittent	FEE p.a. %	Wrg	Kurs in HW	1 Jahr % (in CHF)	3 Jahre % (in CHF)
Gold ETF hedged (GBP)	CH0104493306	ZKB	0.40	GBP	1'316.34	27.44	15.36
Gold (EUR) hedged (EUR) A-dis	CH0106027144	UBS	0.23	EUR	67.45	25.58	11.08
Gold EUR Hedged ETF (CH)	CH0104136319	iShares	0.22	EUR	129.58	25.43	10.59
Physical Gold EUR Hedged ETC	XS2183935274	Invesco	0.19	EUR	59.67	25.17	9.60
Physical Gold EUR Hedged ETC	DE000A1EK0G3	DWS	0.59	EUR	149.83	25.10	9.96
Gold (CHF) hedged (CHF) A-dis	CH0106027128	UBS	0.23	CHF	89.13	24.56	22.67
Gold CHF Hedged ETF (CH)	CH0104136285	iShares	0.22	CHF	171.76	24.45	22.32
Solid Gold Resp. Sourced & Traceable H CHF	CH1122756732	Raiffeisen	0.31	CHF	656.25	24.45	-
Gold ETF hedged (EUR)	CH0103326762	ZKB	0.43	EUR	1'283.59	24.16	9.54
Solid Gold Ounces H-Klasse CHF (hedged)	CH0134034864	Raiffeisen	0.40	CHF	1'570.24	23.43	20.61
Solid Gold H-Klasse CHF (hedged)	CH0134034906	Raiffeisen	0.40	CHF	5'039.98	23.39	20.44
Gold ETF hedged (CHF)	CH0139101601	ZKB	0.43	CHF	551.28	23.30	20.99
Physical Gold ETC	IE00B579F325	Invesco	0.12	USD	241.96	23.26	26.37
Gold ETF (CH)	CH0104136236	iShares	0.19	USD	240.72	23.17	26.10
Gold (USD) A-dis	CH0106027193	UBS	0.23	USD	80.51	23.13	25.96
Physical Gold ETC	GB00B5840F36	DWS	0.25	USD	241.38	23.10	25.87
Solid Gold A-Klasse USD	CH0134034930	Raiffeisen	0.40	USD	7'636.71	23.06	25.71
Solid Gold Resp. Sourced & Traceable A USD	CH1122756740	Raiffeisen	0.31	USD	800.49	23.06	-
Carbon Compensated Gold ETF (USD) A-acc	CH1233056329	UBS	0.30	USD	13.60	23.04	-
Solid Gold Ounces A-Klasse CHF	CH0134034849	Raiffeisen	0.40	CHF	2'005.12	22.52	25.47
Solid Gold Resp. Sourced & Traceable A CHF	CH1122756724	Raiffeisen	0.31	CHF	673.27	22.48	-
London Gold Bullion (PM Fixing) – GOLDLNPM	CH1167574453	Helveteq	0.50	USD	80.37	22.44	-
Gold ETF	CH0139101593	ZKB	0.48	CHF	628.63	22.34	24.73
Gold ETF (EUR)	CH0047533523	ZKB	0.48	EUR	2'102.97	22.23	24.59
Solid Gold Ounces A-Klasse USD	CH0221616417	Raiffeisen	0.40	USD	2'382.91	21.99	24.69
Gold ETF (USD)	CH0047533549	ZKB	0.43	USD	2'332.44	21.84	24.14
Gold ETF (GBP)	CH0104493298	ZKB	0.48	GBP	1'778.03	21.80	24.17
Physical Silver EUR Hedged ETC	DE000A1EK0J7	DWS	0.75	EUR	157.87	16.67	-9.15
Silver ETF – H (EUR) hedged	CH0183136040	ZKB	0.60	EUR	144.67	16.33	-10.39
Silver ETF – H (CHF) hedged	CH0183136024	ZKB	0.60	CHF	52.86	15.74	-0.71
Silver (USD) A-dis	CH0118929048	UBS	0.45	USD	268.80	15.12	5.58
Silver ETF – A (CHF)	CH0183135976	ZKB	0.60	CHF	69.06	15.06	4.07
Silver ETF – A (EUR)	CH0183135992	ZKB	0.60	EUR	231.07	14.96	3.80
Silver ETF – A (USD)	CH0183136008	ZKB	0.60	USD	256.28	14.60	3.26
CMCI Commodity Carry SF UCITS ETF	IE00BMC5DW92	UBS	0.34	CHF	120.05	7.48	19.92

Quelle: baha

STATISTIKEN

AKTIVE ETFs SIX gelistet						Performance	
Produktname	ISIN	Emittent	FEE p.a. %	Wrg	Kurs in HW	1 Jahr % (in CHF)	3 Jahre % (in CHF)
US REI (ESG) UCITS ETF – EUR Hedged (acc)	IE000CN8T855	J.P. Morgan	0.20	EUR	44.98	20.88	–
US REI Eq SRI Paris Aligned UCITS ETF EUR Hdgd (acc)	IE0006HMLPV6	J.P. Morgan	0.20	EUR	27.84	20.61	–
US REI Equity (ESG) UCITS ETF – CHF Hedged (acc)	IE000K54GGV6	J.P. Morgan	0.20	CHF	50.20	20.34	–
US REI Eq SRI Paris Aligned UCITS ETF CHF Hdgd (acc)	IE000F7TZ3H9	J.P. Morgan	0.20	CHF	26.13	19.92	–
Sust. Res. Enh. US Equity UCITS ETF – Acc	IE00BKSDBG544	Fidelity	0.30	USD	9.79	19.44	15.89
US Research Enhanced Index Equity ESG UCITS ETF USD acc	IE00BF4G7076	J.P. Morgan	0.25	USD	55.08	18.52	18.56
US REI Eq SRI Paris Aligned UCITS ETF USD (acc)	IE00069JGT58	J.P. Morgan	0.20	USD	31.20	18.24	–
Global REI Eq SRI Paris Aligned UCITS ETF EUR Hdgd(acc)	IE000UZIKD07	J.P. Morgan	0.25	EUR	27.34	18.09	–
Global REI Eq SRI Paris Aligned UCITS ETF CHF Hdgd(acc)	IE000RC2UNU0	J.P. Morgan	0.25	CHF	25.68	17.45	–
Global Research Enhanced Index Eq ESG UCITS ETF USD acc	IE00BF4G6Y48	J.P. Morgan	0.25	USD	48.75	16.52	12.62
Global REI Eq SRI Paris Aligned UCITS ETF USD (acc)	IE000BXC49I6	J.P. Morgan	0.25	USD	30.50	16.25	–
UK Equity Core UCITS ETF – GBP (acc)	IE0009YQE5W1	J.P. Morgan	0.25	GBP	31.07	16.24	–
ESG Shiller Barclays CAPE Glob. UCITS ETF – 1A (EUR)	IE000SVSL9U5	Ossiam	0.75	EUR	118.72	14.92	–
Sust. Res. Enh. Global Equity UCITS ETF – Acc	IE00BKSDBGV72	Fidelity	0.35	CHF	9.02	14.83	7.50
Climate Change Solutions UCITS ETF – USD (acc)	IE000O8S1EX4	J.P. Morgan	0.55	USD	33.55	14.24	–
Japan REI Equity (ESG) UCITS ETF – CHF Hedged (acc)	IE0003B6RHN4	J.P. Morgan	0.25	CHF	31.62	13.63	–
Saturna AI-Kawthar Global Focused Equity UCITS ETF – Acc	IE00BMYMHS24	HANetf	0.75	CHF	9.03	13.28	-8.54
Europe Research Enhanced Index Eq ESG UCITS ETF EUR acc	IE00BF4G7183	J.P. Morgan	0.25	EUR	42.69	13.21	4.59
Eurozone REI Equity (ESG) UCITS ETF – EUR (acc)	IE00004PGEY9	J.P. Morgan	0.25	EUR	32.48	12.88	–
ACT Biodiversity Equity UCITS ETF USD Acc	IE000SBHVL31	AXA IM	0.61	USD	12.75	11.82	–
Sust. Res. Enh. Europe Equity UCITS ETF – Acc	IE00BKSDBGT50	Fidelity	0.30	CHF	8.55	11.79	-0.57
Japan REI Equity (ESG) UCITS ETF JPY (acc)	IE0001A541Y3	J.P. Morgan	0.25	JPY	4'159.21	9.77	–
Japan REI Index Equity (ESG) UCITS ETF USD (acc)	IE00BP2NF958	J.P. Morgan	0.25	USD	29.50	8.97	–
Sust. Res. Enh. Pac. Ex-Jpn Equity UCITS ETF – Acc	IE00BNGFM7Y8	Fidelity	0.30	USD	5.78	8.67	-8.33
Gbl High Yld Corp Bd Multi-Factor UCITS ETF-CHF H(acc)	IE000MO5BTJ4	J.P. Morgan	0.35	CHF	103.40	8.12	–
Sust. Res. Enh. Japan Equity UCITS ETF – Acc	IE00BNGFMX61	Fidelity	0.30	CHF	836.38	8.02	-2.75
Food for Biodiversity UCITS ETF 1A (EUR)	IE00BN0YSK89	Ossiam	0.75	EUR	120.44	7.88	-8.01
USD Corporate Bond Research Enhanced Index (ESG) UCITS E	IE0000J0F3C5	J.P. Morgan	0.19	EUR	94.77	7.78	–
ACT Climate Equity UCITS ETF USD Acc	IE00028BHG02	AXA IM	0.61	USD	14.28	7.72	–
Food for Biodiversity UCITS ETF 1A (USD)	IE00BN0YSJ74	Ossiam	0.75	USD	108.55	7.42	-8.60
Global High Yield Corp Bd Mult.-Fact. UCITS ETF USD acc	IE00BKCKJ46	J.P. Morgan	0.35	USD	113.72	7.11	-3.37
Sustainable Euro Green Bond UCITS ETF	IE00BHZZR253	Franklin	0.30	EUR	23.50	6.65	-24.50
Euro Credit PAB UCITS ETF Eur Acc	IE000JBB8CR7	AXA IM	0.20	EUR	10.94	6.59	–
EUR Corporate Bond Research Enhanced Index (ESG) UCITS E	IE00BF59RX87	J.P. Morgan	0.19	EUR	103.04	6.40	-18.14
Sust. USD EM Bond UCITS ETF – Inc	IE00BM9GRP64	Fidelity	0.45	CHF	4.02	5.81	-15.37

Quelle: baha

STATISTIKEN

TECHNOLOGIE-ETFs SIX gelistet						Performance	
Produktname	ISIN	Emittent	FEE p.a. %	Wrg	Kurs in HW	1 Jahr % (in CHF)	3 Jahre % (in CHF)
MSCI Digital Economy ESG Screened	LU2023678878	Amundi	0.15	USD	15.12	13.26	-21.52
MSCI Disruptive Technology ESG Screened	LU2023678282	Amundi	0.15	CHF	14.11	8.28	-27.37
MSCI Future Mobility ESG Screened	LU2023679090	Amundi	0.15	CHF	18.06	-9.19	-26.85
MSCI Robotics & AI ESG Screened UCITS ETF Acc	LU1861132840	Amundi	0.35	USD	91.12	6.91	-5.35
MSCI Semiconductors ESG Screened UCITS ETF	LU1900066033	Amundi	0.45	USD	43.47	46.98	42.24
MSCI Semiconductors ESG Screened UCITS ETF – Dist	LU2090063327	Amundi	0.60	CHF	72.38	46.98	42.19
MSCI World Information Technology – Acc (USD)	LU0533033741	Amundi	0.40	USD	810.99	22.70	20.65
Nasdaq-100 II UCITS ETF Dist	LU2197908721	Amundi	0.22	CHF	200.16	17.10	13.32
S&P Global Information Technology ESG UCITS ETF DR EUR (A)	IE000E7E19P0	Amundi	0.18	USD	17.20	24.54	–
Smart Factory UCITS ETF – EUR (C)	LU2037749822	Amundi	0.35	USD	66.79	-2.18	-29.52
TecDAX UCITS ETF	DE000ETF9082	Amundi	0.40	CHF	23.97	2.48	-29.68
Nasdaq 100 UCITS ETF USD Acc	IE000QDFFK00	AXA IM	0.14	USD	16.34	16.96	–
Cloud Computing UCITS ETF – Acc	IE000M0ZXLY9	Fidelity	0.50	CHF	6.73	2.56	–
Electric Veh and Future Transp UCITS ETF – Acc	IE0009MG7KH8	Fidelity	0.50	CHF	3.35	-34.23	–
Nasdaq Cybersecurity UCITS ETF Class A	IE00BF16M727	First Trust	0.60	CHF	36.48	13.27	-0.60
Global Balanced Fund UCITS ETF	IE00BL643144	HANeef	0.69	CHF	9.85	12.76	-12.96
Blockchain UCITS ETF USD Accumulating	IE000XAGSCY5	Global X	0.01	CHF	7.74	43.73	–
CleanTech UCITS ETF USD Accumulating	IE00BMH5YL08	Global X	0.50	CHF	5.59	-36.80	–
Cloud Computing UCITS ETF	IE00BMH5YF48	Global X	0.55	CHF	9.53	-10.82	–
Cybersecurity UCITS ETF USD Accumulating	IE00BMH5Y871	Global X	0.50	CHF	13.14	11.09	–
FinTech UCITS ETF USD Accumulating	IE00BLCHJZ35	Global X	0.60	CHF	8.26	16.01	–
Internet of Things UCITS ETF USD Accumulating	IE00BLCHJT74	Global X	0.60	CHF	12.76	-2.34	–
Nasdaq 100 Covered-Call UCITS ETF D	IE00BM8R0J59	Global X	0.45	CHF	16.36	-4.72	–
Robotics & Artificial Intelligence UCITS ETF USD Accumulating	IE00BLCHJB90	Global X	0.50	CHF	19.58	6.73	–
Video Games & Esports UCITS ETF Acc USD	IE00BLR6Q544	Global X	0.50	CHF	10.83	8.44	–
HAN-GINS Tech Megatrend Equal Weight UCITS ETF	IE00BDDRF700	HANeef	0.59	CHF	12.64	7.75	-32.12
Hang Seng TECH UCITS ETF HKD	IE00BMWXKN31	HSBC	0.50	USD	37.82	-20.02	-52.29
CoinShares Global Blockchain UCITS ETF Acc	IE00BGBN6P67	Invesco	0.65	USD	84.14	26.76	-35.88
EQQQ Nasdaq-100 UCITS ETF Acc	IE00BFZXGZ54	Invesco	0.30	USD	322.14	16.85	12.74
EQQQ-Nasdaq-100 UCITS ETF	IE0032077012	Invesco	0.30	USD	463.04	16.85	12.74
EQQQ-Nasdaq-100 UCITS ETF	IE00BYVTMS52	Invesco	0.35	EUR	336.44	19.08	-2.76
EQQQ-Nasdaq-100 UCITS ETF	IE00BYVTMW98	Invesco	0.35	GBP	359.59	22.31	2.51
KBW Nasdaq Fintech UCITS ETF	IE00BYMS5W68	Invesco	0.49	USD	49.17	21.38	-8.91
Nasdaq Next Generation 100 UCITS ETF Acc	IE00BMD8KP97	Invesco	0.25	USD	34.18	4.09	-24.49
Nasdaq-100 Equal Weight UCITS ETF Acc	IE000L2SA8K5	Invesco	0.20	CHF	5.80	5.96	–

Quelle: baha

STATISTIKEN

EDELMETALL-ETFs SIX gelistet						Performance	
Produktname	ISIN	Emittent	FEE p.a. %	Wrg	Kurs in HW	1 Jahr % (in CHF)	3 Jahre % (in CHF)
Gold ETF hedged (GBP)	CH0104493306	ZKB	0.40	GBP	1'316.34	27.44	15.36
Gold (EUR) hedged (EUR) A-dis	CH0106027144	UBS	0.23	EUR	67.45	25.58	11.08
Gold EUR Hedged ETF (CH)	CH0104136319	iShares	0.22	EUR	129.58	25.43	10.59
Physical Gold EUR Hedged ETC	XS2183935274	Invesco	0.19	EUR	59.67	25.17	9.60
Physical Gold EUR Hedged ETC	DE000A1EKOG3	DWS	0.59	EUR	149.83	25.10	9.96
Gold (CHF) hedged (CHF) A-dis	CH0106027128	UBS	0.23	CHF	89.13	24.56	22.67
Gold CHF Hedged ETF (CH)	CH0104136285	iShares	0.22	CHF	171.76	24.45	22.32
ETF Solid Gold Responsibly Sourced & Traceable H CHF (hedged)	CH1122756732	Raiffeisen	0.31	CHF	656.25	24.45	-
Gold ETF hedged (EUR)	CH0103326762	ZKB	0.43	EUR	1'283.59	24.16	9.54
Solid Gold Ounces H-Klasse CHF (hedged)	CH0134034864	Raiffeisen	0.40	CHF	1'570.24	23.43	20.61
Solid Gold H-Klasse CHF (hedged)	CH0134034906	Raiffeisen	0.40	CHF	5'039.98	23.39	20.44
Gold ETF hedged (CHF)	CH0139101601	ZKB	0.43	CHF	551.28	23.30	20.99
Physical Gold ETC	IE00B579F325	Invesco	0.12	USD	241.96	23.26	26.37
Gold ETF (CH)	CH0104136236	iShares	0.19	USD	240.72	23.17	26.10
Gold (USD) A-dis	CH0106027193	UBS	0.23	USD	80.51	23.13	25.96
Physical Gold ETC	GB00B5840F36	DWS	0.25	USD	241.38	23.10	25.87
Solid Gold A-Klasse USD	CH0134034930	Raiffeisen	0.40	USD	7'636.71	23.06	25.71
ETF Solid Gold Responsibly Sourced & Traceable A USD	CH1122756740	Raiffeisen	0.31	USD	800.49	23.06	-
Carbon Compensated Gold ETF (USD) A-acc	CH1233056329	UBS	0.30	USD	13.60	23.04	-
Solid Gold Ounces A-Klasse CHF	CH0134034849	Raiffeisen	0.40	CHF	2'005.12	22.52	25.47
ETF Solid Gold Responsibly Sourced & Traceable A CHF	CH1122756724	Raiffeisen	0.31	CHF	673.27	22.48	-
Swiss Green Gold ETP	CH1167574453	Helveteq	0.50	USD	80.37	22.44	-
Gold ETF	CH0139101593	ZKB	0.48	CHF	628.63	22.34	24.73
Gold ETF (EUR)	CH0047533523	ZKB	0.48	EUR	2'102.97	22.23	24.59
Solid Gold Ounces A-Klasse USD	CH0221616417	Raiffeisen	0.40	USD	2'382.91	21.99	24.69
Gold ETF (USD)	CH0047533549	ZKB	0.43	USD	2'332.44	21.84	24.14
Gold ETF (GBP)	CH0104493298	ZKB	0.48	GBP	1'778.03	21.80	24.17
Physical Silver EUR Hedged ETC	DE000A1EK0J7	DWS	0.75	EUR	157.87	16.67	-9.15
Silver ETF – H (EUR) hedged	CH0183136040	ZKB	0.60	EUR	144.67	16.33	-10.39
Silver ETF – H (CHF) hedged	CH0183136024	ZKB	0.60	CHF	52.86	15.74	-0.71
ETF (CH) – Silver (USD) A-dis	CH0118929048	UBS	0.45	USD	268.80	15.12	5.58
Silver ETF – A (CHF)	CH0183135976	ZKB	0.60	CHF	69.06	15.06	4.07
Silver ETF - A (EUR)	CH0183135992	ZKB	0.60	EUR	231.07	14.96	3.80
Silver ETF - A (USD)	CH0183136008	ZKB	0.60	USD	256.28	14.60	3.26
Platinum (USD) A-dis	CH0116014934	UBS	0.35	USD	88.05	-4.37	-16.79

Quelle: baha

STATISTIKEN

DIGITAL ASSETS SIX gelistet						Performance	
Produktname	ISIN	Emittent	FEE p.a. %	Wrg	Kurs in HW	1 Jahr % (in CHF)	3 Jahre % (in CHF)
Solana	GB00BNGJ9G01	WisdomTree	0.50	USD	17.48	573.22	-
Physical Staked Solana	GB00BNRRFY34	CoinShares	0.00	USD	14.38	569.72	-
Solana Staking ETP	CH1114873776	21Shares	2.50	USD	84.29	554.00	-9.39
Solana ETN	DE000A3GSUD3	VanEck	1.50	CHF	7.20	534.01	-
Physical Solana	DE000A3GVKZ1	ETC Group	1.95	CHF	12.49	531.52	-
Crypto Altcoins	GB00BMTP1519	WisdomTree	0.70	USD	2.44	126.86	-
Binance BNB ETP	CH0496454155	21Shares	2.50	USD	34.93	116.70	-12.70
Bitcoin ETP (CHF – hedged)	CH0574683683	Amina Bank	1.50	CHF	4.19	112.53	0.64
Bitcoin	GB00BJYDH287	WisdomTree	0.35	USD	13.66	109.02	-0.91
Physical Bitcoin (BTC)	GB00BLD4ZL17	CoinShares	0.35	USD	55.10	108.96	-1.14
Physical Bitcoin ETP	XS2376095068	Invesco	0.39	USD	55.62	108.89	-
Bitcoin Core ETP	CH1199067674	21Shares	0.21	USD	13.52	108.38	-
Bitcoin ETP (USD)	CH0558875933	Amina	0.75	USD	5.48	108.18	-1.18
Physical Bitcoin ETP	DE000A3GK2N1	DDA	0.95	USD	5.51	108.12	-1.37
Asset Crypto Bitcoin ETP	CH1212012335	Pando Asset	2.00	USD	55.57	107.60	-
Bitcoin ETN	DE000A28M8D0	VanEck	1.00	CHF	30.48	106.83	-1.16
Physical Bitcoin ETP	XS2434891219	Fidelity	0.75	USD	4.98	106.70	-
Bitcoin ETP	CH0454664001	21Shares	1.49	USD	19.19	105.73	-1.84
Bitcoin ETP	GB008LBDZV05	Global X	1.30	USD	49.50	105.47	-
Avalanche ETN	DE000A3GV1T7	VanEck	1.50	USD	2.31	104.60	-
Physical Bitcoin	DE000A2Z7304	ETC Group	2.00	USD	51.86	104.49	-5.72
Avalanche (AVAX) ETP	CH1135202088	21Shares	2.50	USD	4.04	101.04	-
Crypto 6 ETP	CH1179781815	Pando Asset	2.00	USD	38.53	100.38	-
Crypto Leaders ETN	DE000A3GWEU3	VanEck	1.50	USD	7.06	95.48	-
Bitcoin Suisse Index ETP	CH0496484640	21Shares	2.50	CHF	19.03	85.20	-18.67
Nasdaq Crypto Index Europe ETP	CH1184151731	Hashdex	1.49	USD	44.21	84.16	-
Crypto Basket 10 ETP	CH1135202179	21Shares	2.50	USD	19.61	83.27	-
Bitwise Select 10 Large Cap Crypto Index ETP	CH0475986318	21Shares	2.50	USD	19.97	82.97	-28.98
Sygnium Platform Winners Index ETP	CH0508793459	21Shares	2.50	USD	13.45	82.49	-51.52
Crypto Market	GB00BMTP1626	WisdomTree	0.70	USD	5.39	82.10	-
Crypto Basket Equal Weight ETP	CH1135202161	21Shares	2.50	USD	16.68	80.75	-
Crypto Mid-Cap Index ETP (ALTS)	CH1130675676	21Shares	2.50	USD	10.33	77.74	-
Crypto Momentum Factor ETP	CH1218734544	Hashdex	1.49	USD	62.74	74.14	-
Crypto Basket Index	CH0445689208	21Shares	2.50	USD	11.87	72.90	-46.38
Crypto Mega Cap Equal Weight	GB00BMTP1733	WisdomTree	0.40	USD	7.39	71.42	-

Quelle: baha

STATISTIKEN

NACHHALTIGKEIT GESAMTMARKT SIX gelistet						Performance	
Produktname	ISIN	Emittent	FEE p.a. %	Wrg	Kurs in HW	1 Jahr % (in CHF)	3 Jahre % (in CHF)
CAC 40 ESG UCITS ETF DR – EUR (C)	LU1681046931	Amundi	0.25	EUR	124.73	5.78	4.31
CAC 40 ESG UCITS ETF DR – EUR (D)	LU1681047079	Amundi	0.25	EUR	76.65	5.78	4.31
Corporate Green Bond (DR) UCITS ETF – Acc	LU2370241684	Amundi	0.20	CHF	9.49	6.06	-17.50
DAX 50 ESG II UCITS ETF	DE000ETF9090	Amundi	0.23	CHF	39.60	15.05	-4.24
DAX 50 ESG UCITS ETF DR (C)	LU2240851688	Amundi	0.15	EUR	66.22	15.10	-4.16
EUR Corp Bond Climate Net Zero Ambition PAB UCITS ETF	LU1829219127	Amundi	0.20	EUR	147.83	5.99	-18.94
EUR Corporate Bond ex-Financials ESG UCITS ETF – Acc	LU1829218822	Amundi	0.20	EUR	131.50	5.39	-20.24
EUR Floating Rate Corporate Bond ESG	LU1681041114	Amundi	0.18	EUR	106.94	2.66	-8.27
EUR High Yield Corporate Bond ESG – UCITS ETF	LU1812090543	Amundi	0.45	EUR	104.74	8.16	-13.13
Euro Government Green Bond 1-3Y (DR) UCITS ETF Acc	LU2356220926	Invesco	0.20	CHF	7.61	6.27	-36.32
Euro Government Tilted Green Bond UCITS ETF Acc	LU1681046261	Amundi	0.14	EUR	218.94	5.05	-25.21
Floating Rate USD Corporate ESG UCITS ETF DR USD (C)	LU1681040900	Amundi	0.18	USD	125.79	0.71	3.41
Floating Rate USD Corporate ESG UCITS ETF EUR Hedged (C)	LU1681041031	Amundi	0.20	EUR	53.30	2.98	-7.98
Global Aggregate SRI 1-5 UCITS ETF DR Hedged CHF (C)	LU2606055775	Amundi	0.16	CHF	50.47	2.57	–
Global Aggregate Green Bond	LU1563455713	Amundi	0.30	CHF	8.18	4.94	-18.24
Global Aggregate Green Bond (DR) UCITS ETF – Acc	LU1563454310	Amundi	0.25	CHF	48.33	5.65	-23.58
Global Aggregate Green Bond 1-10Y	LU1981860668	Amundi	0.15	CHF	19.59	4.57	–
Global Aggregate Green Bond 1-10Y (DR) ETF	LU1981860742	Amundi	0.15	CHF	19.22	4.58	–
Global BioEnergy ESG Screened UCITS ETF EUR Acc	LU1681046006	Amundi	0.35	EUR	363.34	-8.53	44.07
Global BioEnergy ESG Screened UCITS ETF USD Acc	LU1681046188	Amundi	0.35	USD	402.55	-8.92	43.40
Global High Yield Corporate Bond ESG	LU2099295466	Amundi	0.25	USD	22.25	6.90	-8.04
Global Hydrogen ESG Screened UCITS ETF – Acc	FR0010930644	Amundi	0.45	USD	401.54	9.89	61.90
Index MSCI EM Asia SRI PAB UCITS ETF DR (D)	LU2300294589	Amundi	0.25	USD	35.49	-3.63	-33.41
Index MSCI Emerging ESG Broad CTB UCITS ETF DR (C)	LU2109787049	Amundi	0.20	USD	52.99	5.63	-21.29
Index MSCI Emerging Markets SRI PAB UCITS ETF DR (C)	LU1861138961	Amundi	0.25	USD	54.64	0.22	-26.54
Index MSCI EMU SRI PAB UCITS ETF DR (C)	LU2109787635	Amundi	0.18	EUR	87.08	14.39	-4.09
Index MSCI Europe ESG Broad CTB	LU1681042609	Amundi	0.12	EUR	336.93	15.13	1.14
Index MSCI Europe SRI PAB UCITS ETF DR (C)	LU1861137484	Amundi	0.18	EUR	84.29	15.10	-3.55
Index MSCI Japan SRI PAB UCITS ETF DR (C)	LU2233156749	Amundi	0.18	JPY	7'347.63	2.13	-20.74
MDAX ESG II UCITS ETF	DE000ETF9074	Amundi	0.30	CHF	125.37	-11.25	-40.00
MSCI ACWI SRI PAB UCITS ETF DR USD (A)	IE0000ZVYDHO	Amundi	0.20	USD	12.75	9.29	–
MSCI China ESG Leaders Extra (DR) UCITS ETF	LU1900068914	Amundi	0.65	USD	73.47	-15.55	-49.29
MSCI China Tech ESG Screened UCITS ETF EUR Acc	LU1681043912	Amundi	0.55	EUR	182.35	-28.64	-41.68
MSCI China Tech ESG Screened UCITS ETF USD Acc	LU1681044050	Amundi	0.55	USD	202.03	-28.94	-41.96
MSCI Digital Economy ESG Screened	LU2023678878	Amundi	0.15	USD	15.12	13.26	-21.52

Quelle: baha

STATISTIKEN

AKTIEN GESAMTMARKT BX Swiss gelistet						Performance	
Produktname	ISIN	Emittent	FEE p.a. %	Wrg	Kurs in HW	1 Jahr % (in CHF)	3 Jahre % (in CHF)
Stacks Staking ETP (ASTX)	CH1258969042	21Shares		CHF	12.63	175.19	-
Staking Basket Index ETP (STAKE)	CH1210548892	21Shares		CHF	14.88	121.80	-
Binance BNB ETP (ABNB)	CH0496454155	21Shares		USD	34.49	114.47	1.51
Aave ETP (AAVE)	CH1135202120	21Shares		USD	15.29	109.38	-
Bitcoin ETP (ABTC)	CH0454664001	21Shares		USD	18.56	98.77	3.09
Fantom ETP (AFTM)	CH1168929078	21Shares		USD	6.00	75.81	-
Bitcoin Cash ETP (ABCH)	CH0475552201	21Shares		USD	12.85	47.63	-61.03
Chainlink ETP (LINK)	CH1100083471	21Shares		USD	10.37	43.51	-
Ethereum Staking ETP (AETH)	CH0454664027	21Shares		USD	25.67	35.27	-40.18
Euro Stoxx Banks UCITS ETF Acc	LU1829219390	Amundi		EUR	158.66	34.71	48.24
MSCI Poland UCITS ETF USD (Acc)	IE00B4M7GH52	iShares		USD	20.97	31.60	-3.38
S&P U.S. Banks UCITS ETF USD (Acc)	IE00BD3V0B10	iShares		USD	5.57	30.38	-13.31
Uniswap ETP (AUNI)	CH1135202096	21Shares		USD	9.93	29.94	-
MSCI India Swap UCITS ETF 1C	LU0514695187	DWS		USD	22.74	27.21	20.57
STOXX Europe 600 Real Estate UCITS ETF (DE)	DE000A0Q4R44	iShares		EUR	15.25	26.65	-30.87
MSCI World Financials UCITS ETF 1C	IE00BM67HL84	DWS		USD	31.84	26.28	18.34
MSCI World Information Technology UCITS ETF 1C	IE00BM67HT60	DWS		USD	84.71	25.60	23.67
MSCI India UCITS ETF USD (Acc)	IE00BZCQB185	iShares		USD	10.30	25.53	20.39
FTSE Developed Europe Real Estate UCITS ETF 1C	LU0489337690	DWS		EUR	25.09	24.49	-31.39
FTSE EPRA Europe Real Estate UCITS ETF (D)	LU1812091194	Amundi		EUR	33.57	24.44	-
STOXX Europe 600 Financial Services UCITS ETF (DE)	DE000A0H08G5	iShares		EUR	75.71	22.11	-3.46
FTSE MIB UCITS ETF 1D	LU0274212538	DWS		EUR	32.63	22.01	27.76
STOXX Europe 600 Media UCITS ETF (DE)	DE000A0H08L5	iShares		EUR	39.06	21.62	17.42
Artificial Intelligence & Big Data UCITS ETF 1C	IE00BGV5VN51	DWS		USD	125.37	21.58	19.19
Core S&P 500 U.E.USD GBP D H	IE00BD8KRH84	iShares		GBP	9.09	21.25	4.58
Core S&P 500 UCITS ETF GBP Hedged (Dist)	IE00B1XNH568	iShares		EUR	20.19	21.17	26.86
STOXX Europe 600 Construction & Materials UCITS ETF (DE)	DE000A0H08F7	iShares		EUR	72.08	20.47	3.46
S&P 500 UCITS ETF 1C – EUR Hedged	IE00BM67HW99	DWS		EUR	78.65	20.08	1.28
MSCI USA UCITS ETF 2C EUR Hedged	IE00BG04M077	DWS		EUR	111.79	20.05	-0.91
S&P 500 UCITS ETF 1D EUR Hedged	IE00BGJWX091	DWS		EUR	73.45	19.51	0.79
Core MSCI World UCITS ETF GBP Hedged (Dist)	IE00BD45YS76	iShares		GBP	8.92	19.24	3.75
Spain UCITS ETF 1C	LU0592216393	DWS		EUR	33.43	18.86	19.07
MSCI USA ESG Screened UCITS ETF 1C	IE00BJZ2DC62	DWS		USD	46.45	18.64	16.12
S&P 500 UCITS ETF 4C	IE000Z9SJA06	DWS		USD	10.46	18.61	-
S&P 500 Swap UCITS ETF 1D	LU2009147757	DWS		USD	12.04	18.51	-

Quelle: baha

Die wichtigsten Web-Links für ETFs & ETPs

Emittenten

21 Shares
www.21shares.com

AMINA
www.aminagroup.com

Amundi Schweiz
www.amundi.ch

AXA IM
www.axa-im.ch/etfs

Global X
globalxetfs.eu

Hashdex
www.hashdex.com

HSBC
www.assetmanagement.hsbc.com

Invesco
www.invesco.ch

Leonteq Securities AG
sp.leonteq.com/etp-products

LGIM Managers
www.lgim.com

Maverix Securities
www.mavx.com

Raiffeisen Schweiz Genossenschaft
www.raiffeisen.ch/etf

Vanguard Investments
www.vanguard.ch

Broker

Swissquote
www.swissquote.com

Produktsuche

Finanzen.ch
www.finanzen.ch

payoff Media AG
www.payoff.ch/etffinder

baha
www.baha.com

SIX Group
www.six-group.com/ETF-Explorer
www.six-group.com/ETP-Explorer

BX Swiss
www.bxswiss.com

Handelsplätze Schweiz

BX Swiss
www.bxswiss.com

Schweizer Börse
www.six-group.com

Veranstaltungen

Swiss ETF Awards
www.swissetfawards.ch

Verbände

**Asset Management Association
Switzerland (AMAS)**
www.am-switzerland.ch

**Swiss Structured Products Association
(SSPA)**
www.sspa.ch

**Alliance of Swiss Wealth Managers
(ASV/ASWM)**
www.asv-aswm.ch

Medien

finanzen.ch
www.finanzen.ch

payoff Media AG
www.payoff.ch

Finanz- und Wirtschaft
www.fuw.ch



THE
TRADING
ROOM

«PRIVILEGIERTES INVESTING»
mit François Bloch

TRADING ALERTS

Regelmässig heisse Trading-Tipps mit der dazugehörigen Story.

INDIVIDUELLER AUSTAUSCH

Rückblick und Ausblick mit der Möglichkeit eines Gesprächs mit François Bloch.

TRADER CLUB VERANSTALTUNGEN

In gemütlicher Atmosphäre Ideen austauschen und diskutieren.

**JETZT MITGLIED WERDEN
UND PROFITIEREN**

Mitgliedschaft CHF 240 (pro Kalenderjahr)

www.thetradingroom.club



Direkter Zugang zum europäischen ETF-Universum: ETF QOD Europe

Dieser innovative Service von SIX Swiss Exchange bietet Handelsteilnehmern börslichen RFQ-Handel für ETFs aus ganz Europa. Erhalten Sie Zugang zu über 1700 in der Schweiz kotierten ETFs sowie zu weiteren an europäischen Primärbörsen kotierten Produkten: über 6000 ETFs und ETPs sind nun über eine einzige Schnittstelle verfügbar.

Erwarten Sie mehr? Entdecken Sie mehr:



www.six-group.com/etfqodeurope